

GOBIERNO DEL ESTADO DE CHIHUAHUA
SEGUIMIENTO A LA MATRIZ DE INDICADORES PARA RESULTADOS
Mes de Enero del 2022

PRBRREP367

Ente Público	104 - SECRETARIA DE INNOVACION Y DESARROLLO ECONOMICO
Programa presupuestario	1S039B1 - APOYO AL FORTALECIMIENTO Y DESARROLLO INDUSTRIAL
Definición del Programa	Impulsar el crecimiento y competitividad de las micro, pequeñas y medianas empresas de la industria de la transformación del estado a través de asesorías, apoyos económicos, capacitación, entrenamiento y certificaciones en sistemas de calidad.
Problema que atiende el Programa	105401 - Escasa participación de las MiPyMes de la Industria de la Transformación del estado en las cadenas de valor global

POBLACIONES*					
Tipo	Descripción	Unidad de Medida Población	Total	Mujeres	Hombres
REFERENCIA	MiPyMEs de la industria de la transformación del estado	MiPyMEs de la industria de la transformación del estado			
NO AFECTADA	MiPyMEs de la industria de la transformación del estado	MiPyMEs de la industria de la transformación del estado	8,881	0	0
POTENCIAL (AFECTADA)	MiPyMEs de la industria de la transformación del estado	MiPyMEs de la industria de la transformación del estado	6,880	0	0
OBJETIVO	Micro, pequeñas y medianas empresas de la industria de la transformación del estado	Micro, pequeñas y medianas empresas de la industria de la transformación del estado	2,001	0	0
POSTERGADA	MiPyMEs de la industria de la transformación del estado	MiPyMEs de la industria de la transformación del estado	284	0	0
ATENDIDA	Micro, pequeñas y medianas empresas de la industria de la transformación del estado	Micro, pequeñas y medianas empresas de la industria de la transformación del estado	1,717	0	0
			4	0	0

ALINEACIÓN A INSTRUMENTOS DE PLANEACIÓN ESTRATÉGICA

Eje rector - Tema - Eje Transversal	E203T2 - ECONOMÍA, INNOVACIÓN, DESARROLLO SUSTENTABLE Y EQUILIBRIO REGIONAL - INDUSTRIA - DERECHOS HUMANOS E INCLUSIÓN SOCIAL
OBJETIVO	Objetivos De Desarrollo Sostenible
	OD08 - Promover el crecimiento económico sostenido, inclusivo y sostenible, el empleo pleno y productivo y el trabajo decente para todos
TEMA	Plan Nacional De Desarrollo
	E306 - Impulsar la reactivación económica, el mercado interno y el empleo
OBJETIVO	Plan Estatal De Desarrollo
	E2----03 - Incrementar la generación, crecimiento y competitividad de Micro, Pequeñas y Medianas Empresas (MiPyMEs) chihuahuenses.
OBJETIVO	Programas De Mediano Plazo
	PS03010001 - Impulsar acciones que favorezcan el desarrollo económico en conjunto con el Sector privado potenciando las vocaciones productivas de las regiones en el Estado de Chihuahua.

PRESUPUESTO DEL PROGRAMA							
Mensual				Acumulado			
Autorizado	Modificado	Gasto	% de gasto / modificado	Autorizado	Modificado	Gasto	% de gasto / modificado
9,268,541.30	9,332,813.21	291,796.27	3.13	9,268,541.30	9,332,813.21	291,796.27	3.13

INDICADORES DEL PROGRAMA				
Total de indicadores en el año	Indicadores con avance programado en el período	Indicadores con avance	Indicadores sin avance	Indicadores sin avance - Con justificación
9	2	9	0	0

GOBIERNO DEL ESTADO DE CHIHUAHUA
SEGUIMIENTO A LA MATRIZ DE INDICADORES PARA RESULTADOS
Mes de Enero del 2022

Ente Público	104 - SECRETARIA DE INNOVACION Y DESARROLLO ECONOMICO
Programa presupuestario	1S039B1 - APOYO AL FORTALECIMIENTO Y DESARROLLO INDUSTRIAL
Definición del Programa	Impulsar el crecimiento y competitividad de las micro, pequeñas y medianas empresas de la industria de la transformación del estado a través de asesorías, apoyos económicos, capacitación, entrenamiento y certificaciones en sistemas de calidad.
Problema que atiende el Programa	105401 - Escasa participación de las MiPyMes de la Industria de la Transformación del estado en las cadenas de valor global

FUENTES DE FINANCIAMIENTO									
Clave	Descripción	Origen	Interrelaciones	Porcentaje	Autorizado	Modificado	Gasto	Varición	
1110199	RECURSOS DEL ESTADO 2022	RECURSOS FISCALES	1S039B1 - APOYO AL FORTALECIMIENTO Y DESARROLLO INDUSTRIAL	65.39%	6,060,424.00	6,060,424.00	.00	6,060,424.00	
1521699	FONDO GENERAL DE PARTICIPACIONES 2022	RECURSOS FEDERALES	1S039B1 - APOYO AL FORTALECIMIENTO Y DESARROLLO INDUSTRIAL	34.61%	3,208,117.30	3,272,389.21	291,796.27	2,980,592.94	
Total de presupuesto				100.00%	9,268,541.30	9,332,813.21	291,796.27	9,041,016.94	



GOBIERNO DEL ESTADO DE CHIHUAHUA
SEGUIMIENTO A LA MATRIZ DE INDICADORES PARA RESULTADOS
Mes de Enero del 2022

104 - SECRETARIA DE INNOVACION Y DESARROLLO ECONOMICO																
1S039B1 - APOYO AL FORTALECIMIENTO Y DESARROLLO INDUSTRIAL																
Objetivos		Indicador						Meta		Avances del Indicador				Medio de Verificación		Supuestos
Nivel / Referencia	Resumen Narrativo	Nombre del Indicador / Descripción del Indicador	Método de Cálculo	Tipo / Dimensión / Frecuencia/Traectoria	Fórmula / Variables de la Fórmula	Clasificación	Unidad de Medida	Valor Reprog.	Meta	Valor Logrado del mes	Av. Men.	Valor Logrado Acumulado	Av. Acu.	Medio de Verificación	Supuestos	
FIN	Contribuir al incremento de la generación, crecimiento y competitividad de las micro, pequeñas y medianas empresas (MIPyMEs) chihuahuenses, a través del incremento de la participación en las cadenas de valor global de las capacidades de las micro, pequeñas y medianas empresas (MIPyMEs) de la industria de la transformación del estado.	Variación porcentual de unidades económicas del estado de Chihuahua de la industria de la transformación Mide la variación porcentual de unidades económicas del estado de Chihuahua de la industria de la transformación registradas en el año actual con respecto al año anterior	VARIACION_PORCENTUAL	Estratégico Eficacia Anual ASCENDENTE	((UEECT/UEECT1)-1)*100 UEECT = Unidades económicas del estado de Chihuahua de la industria de la transformación registradas en el año actual UEECT1 = Unidades económicas del estado de Chihuahua de la industria de la transformación registradas en el año anterior	CONSTANTE CONSTANTE	Unidades económicas del estado de chihuahua del sector de transformación Unidades económicas del estado de chihuahua del sector de transformación	5,400.00	1.01	5,347.00	0.02	5,347.00	0.02	MEDIO PÚBLICO-En la Dirección de Industria, ubicada en el edificio de la Secretaría de Innovación y Desarrollo Económico del Gobierno del Estado de Chihuahua. Contacto a través del número telefónico 614-4423300; o bien en el hipervínculo: http://www.chihuahua.com.mx/pbr.php --	La economía del País se mantiene estable.	
Justificación :																
Observaciones :																
PROPOSITO	Las micro, pequeñas y medianas empresas de la industria de la transformación del estado, incrementan su competitividad a través de su participación en las cadenas de valor global.	Porcentaje del índice anual de integración de insumos nacionales en la producción de la Industria Manufacturera, Maquiladora y de Servicios de Exportación Mide el porcentaje del índice anual de integración de insumos nacionales en la producción de la Industria Manufacturera, Maquiladora y de Servicios de Exportación logrado en el año actual con respecto a lo programado	PORCENTAJE	Estratégico Eficacia Anual ASCENDENTE	((IINLT/IINPT1)*100 IINLT = Índice anual de Integración de Insumos Nacionales logrado en el año actual IINPT1 = Índice anual de Integración de Insumos Nacionales programado en el año actual	CONSTANTE CONSTANTE	Índice anual de Integración de Insumos Nacionales logrado Índice anual de integración de Insumos Nacionales programado	3.46	100.00	3.43	99.13	3.43	99.13	MEDIO PÚBLICO-En la Dirección de Industria, ubicada en el edificio de la Secretaría de Innovación y Desarrollo Económico del Gobierno del Estado de Chihuahua. Contacto a través del número telefónico 614-4423300; o bien en el hipervínculo: http://www.chihuahua.com.mx/pbr.php --	La economía del Estado se mantiene estable.	
Justificación : El dato del índice de integración de insumos nacionales es una cifra preliminar, ya que el cierre del INEGI es posterior al cierre del seguimiento mensual en el módulo del sistema SICIP.																
Observaciones :																
COMPONENTE C01	Apoyos económicos a MIPyMEs de la industria de la transformación otorgados.	Variación porcentual de MIPyMEs de la industria de la transformación sujetos de derecho con apoyos económicos Mide la variación porcentual de las MIPyMEs de la industria de la transformación sujetos de derecho con apoyos económicos en el año actual con respecto al año anterior.	VARIACION_PORCENTUAL	Estratégico Eficacia Anual ASCENDENTE	((MBAEET/MBAEET1)-1)*100 MBAEET = MIPyMEs de la industria de la transformación beneficiadas con apoyos económicos en el año actual MBAEET1 = MIPyMEs de la industria de la transformación beneficiadas con apoyos económicos en el año anterior	ACUMULADO CONSTANTE	MiPyMes del sector de la transformación beneficiadas con apoyos económicos MiPyMes del sector de la transformación beneficiadas con apoyos económicos	223.00	-16.79	0.00	-100.00	0.00	-100.00	MEDIO PÚBLICO-En la Dirección de Industria, ubicada en el edificio de la Secretaría de Innovación y Desarrollo Económico del Gobierno del Estado de Chihuahua. Contacto a través del número telefónico 614-4423300; o bien en el hipervínculo: http://www.chihuahua.com.mx/pbr.php --	Las y los empresarios aplican el apoyo de acuerdo con lo establecido en las Reglas de Operación.	
Justificación : En proceso administrativo, para ejecución del Presupuesto 2022, para las acciones y proyectos del Programa.																
Observaciones :																



GOBIERNO DEL ESTADO DE CHIHUAHUA
SEGUIMIENTO A LA MATRIZ DE INDICADORES PARA RESULTADOS
Mes de Enero del 2022

104 - SECRETARIA DE INNOVACION Y DESARROLLO ECONOMICO															
1S039B1 - APOYO AL FORTALECIMIENTO Y DESARROLLO INDUSTRIAL															
Objetivos		Indicador						Meta		Avances del Indicador				Medio de Verificación	Supuestos
Nivel / Referencia	Resumen Narrativo	Nombre del Indicador / Descripción del Indicador	Método de Cálculo	Tipo / Dimensión / Frecuencia/Trayectoria	Fórmula / Variables de la Fórmula	Clasificación	Unidad de Medida	Valor Reprog.	Meta	Valor Logrado del mes	Av. Men.	Valor Logrado Acumulado	Av. Acu.		
ACTIVIDAD C0101	Atención de solicitudes para apoyos económicos para la creación y fortalecimiento de MIPyMEs de la industria de la transformación.	Variación porcentual de microempresarias sujetas de derecho con apoyo económico Mide la variación porcentual de microempresarias sujetas de derecho con apoyo económico a través del fomento al empleo en el año actual con respecto al año anterior	VARIACION_POR CENTUAL	Gestión Eficiencia Anual ASCENDENTE	((MSDAET /MSDAET1)-1)*100 MSDAET = Microempresarias sujetas de derecho con apoyo económico a través del fomento al empleo en el año actual MSDAET1 = Microempresarias sujetas de derecho con apoyo económico a través del fomento al empleo en el año anterior	ACUMULADO CONSTANTE	Microempresarias Microempresarias	2.00 10.00	-80.00 	0.00 10.00	-100.00 	0.00 10.00	-100.00 	MEDIO PÚBLICO-En la Dirección de Industria, ubicada en el edificio de la Secretaría de Innovación y Desarrollo Económico del Gobierno del Estado de Chihuahua. Contacto a través del número telefónico 614-4423300; o bien en el hipervínculo: http://www.chihuahua.com.mx/pbr.php --	Las y los empresarios están interesados en solicitar apoyos económicos a la Secretaría de Innovación y Desarrollo Económico.
Justificación : En proceso administrativo, para ejecución del Presupuesto 2022, para las acciones y proyectos del Programa.															
Observaciones :															
		Variación porcentual de solicitudes de apoyo económico de MIPyMEs de la industria de la transformación. Mide la variación porcentual de solicitudes de apoyo económico de MIPyMEs de la industria de la transformación en el año actual con respecto al año anterior.	VARIACION_POR CENTUAL	Gestión Eficiencia Anual ASCENDENTE	((SAPMT/SAPMT1)-1)*100 SAPMT = Solicitudes de apoyo económico de MIPyMEs de la industria de la transformación en el año actual SAPMT1 = Solicitudes de apoyo económico de MIPyMEs de la industria de la transformación en el año anterior	ACUMULADO CONSTANTE	Solicitudes de apoyo económico Solicitudes de apoyo económico	71.00 69.00	2.90 	3.00 69.00	-95.65 	3.00 69.00	-95.65 	MEDIO PÚBLICO-En la Dirección de Industria, ubicada en el edificio de la Secretaría de Innovación y Desarrollo Económico del Gobierno del Estado de Chihuahua. Contacto a través del número telefónico 614-4423300; o bien en el hipervínculo: http://www.chihuahua.com.mx/pbr.php --	Las y los empresarios están interesados en solicitar apoyos económicos a la Secretaría de Innovación y Desarrollo Económico.
Justificación : Se recibieron 3 solicitudes para apoyos económicos por parte de las MIPyMEs de la industria de la transformación.															
Observaciones :															
ACTIVIDAD C0102	Participación de MIPyMEs de la industria de la transformación en foros, misiones comerciales y encuentros de negocios.	Variación porcentual de MIPyMEs de la industria de la transformación participantes en foros, misiones comerciales y encuentros de negocios Mide la variación porcentual de MIPyMEs de la industria de la transformación participantes en foros, misiones comerciales y encuentros de negocios en el año actual con respecto al año anterior.	VARIACION_POR CENTUAL	Gestión Eficiencia Anual ASCENDENTE	((MPT/MPT1)-1)*100 MPT = MIPyMEs de la industria de la transformación participantes en foros, misiones comerciales y encuentros de negocios en el año actual MPT1 = MIPyMEs de la industria de la transformación participantes en foros, misiones comerciales y encuentros de negocios en el año anterior	ACUMULADO CONSTANTE	MiPyMes del sector de la transformación participantes en foros, misiones comerciales y encuentros de negocios MiPyMes del sector de la transformación participantes en foros, misiones comerciales y encuentros de negocios	150.00 345.00	-56.52 	0.00 345.00	-100.00 	0.00 345.00	-100.00 	MEDIO PÚBLICO-En la Dirección de Industria, ubicada en el edificio de la Secretaría de Innovación y Desarrollo Económico del Gobierno del Estado de Chihuahua. Contacto a través del número telefónico 614-4423300; o bien en el hipervínculo: http://www.chihuahua.com.mx/pbr.php --	Las y los empresarios están interesadas en participar en foros, misiones comerciales y Encuentros de Negocios.
Justificación : En proceso administrativo, para ejecución del Presupuesto 2022, para las acciones y proyectos del Programa.															
Observaciones :															

GOBIERNO DEL ESTADO DE CHIHUAHUA
SEGUIMIENTO A LA MATRIZ DE INDICADORES PARA RESULTADOS
Mes de Enero del 2022

104 - SECRETARIA DE INNOVACION Y DESARROLLO ECONOMICO																
1S039B1 - APOYO AL FORTALECIMIENTO Y DESARROLLO INDUSTRIAL																
Objetivos		Indicador						Meta		Avances del Indicador				Medio de Verificación		Supuestos
Nivel / Referencia	Resumen Narrativo	Nombre del Indicador / Descripción del Indicador	Método de Cálculo	Tipo / Dimensión / Frecuencia/Traectoria	Fórmula / Variables de la Fórmula	Clasificación	Unidad de Medida	Valor Reprog.	Meta	Valor Logrado del mes	Av. Men.	Valor Logrado Acumulado	Av. Acu.			
COMPONENTE C02	Incentivos fiscales y no fiscales para el desarrollo de las MIPyMEs de la industria de la transformación brindados.	Variación porcentual de MIPyMEs de la industria de la transformación beneficiadas con incentivos fiscales y no fiscales	VARIACION_PORCENTUAL	Estratégico Eficacia Anual ASCENDENTE	$((MBIFNFT/MBIFNFT1)-1)*100$ MBIFNFT = MIPyMEs de la industria de la transformación beneficiadas con incentivos fiscales y no fiscales en el año actual MBIFNFT1 = MIPyMEs de la industria de la transformación beneficiadas con incentivos fiscales y no fiscales en el año anterior	ACUMULADO	MiPyMes del sector de la transformación beneficiadas con incentivos fiscales y no fiscales	61.00	19.61	0.00	-100.00	0.00	-100.00	MEDIO PÚBLICO-En la Dirección de Industria, ubicada en el edificio de la Secretaría de Innovación y Desarrollo Económico del Gobierno del Estado de Chihuahua. Contacto a través del número telefónico 614-4423300; o bien en el hipervínculo: http://www.chihuahua.com.mx/pbr.php .-	Las y los empresarios cumplen con las reglas de operación para solicitar incentivos fiscales y no fiscales.	
		Mide la variación porcentual de MIPyMEs de la industria de la transformación beneficiadas con incentivos fiscales y no fiscales en el año actual con respecto al año anterior.				CONSTANTE	MiPyMes del sector de la transformación beneficiadas con incentivos fiscales y no fiscales	51.00		51.00		51.00				
Justificación : En proceso administrativo, para ejecución del Presupuesto 2022, para las acciones y proyectos del Programa.																
Observaciones :																
ACTIVIDAD C0201	Planeación para el desarrollo de talento (Capacitación técnica, empresarial y certificación en sistemas de calidad) a MIPyMEs de la industria de la transformación.	Variación porcentual de MIPyMEs de la industria de la transformación beneficiadas con planeación para el desarrollo de talento	VARIACION_PORCENTUAL	Gestión Eficiencia Anual ASCENDENTE	$((MBPDTT/MBPDTT1)-1)*100$ MBPDTT = MIPyMEs de la industria de la transformación beneficiadas con planeación para el desarrollo de talento en el año actual MBPDTT1 = MIPyMEs de la industria de la transformación beneficiadas con planeación para el desarrollo de talento en el año anterior	ACUMULADO	MiPyMes del sector de la transformación beneficiadas con planeación para el desarrollo de talento	50.00	-37.50	0.00	-100.00	0.00	-100.00	MEDIO PÚBLICO-En la Dirección de Industria, ubicada en el edificio de la Secretaría de Innovación y Desarrollo Económico del Gobierno del Estado de Chihuahua. Contacto a través del número telefónico 614-4423300; o bien en el hipervínculo: http://www.chihuahua.com.mx/pbr.php .-	Las y los empresarios están interesados en desarrollar el talento humano.	
		Mide la variación porcentual de MIPyMEs de la industria de la transformación beneficiadas con planeación para el desarrollo de talento en el año actual con respecto al año anterior.				CONSTANTE	MiPyMes del sector de la transformación beneficiadas con planeación para el desarrollo de talento	80.00		80.00		80.00				
Justificación : En proceso administrativo, para ejecución del Presupuesto 2022, para las acciones y proyectos del Programa.																
Observaciones :																
ACTIVIDAD C0202	Atención a solicitudes para el otorgamiento de incentivos fiscales a las MIPyMEs de la industria de la transformación.	Variación porcentual de MIPyMEs de la industria de la transformación atendidas con las solicitudes para el otorgamiento de incentivos fiscales	VARIACION_PORCENTUAL	Gestión Eficiencia Anual ASCENDENTE	$((MASOIFT/MASOIFT1)-1)*100$ MASOIFT = MIPyMEs de la industria de la transformación atendidas con las solicitudes para el otorgamiento de incentivos fiscales en el año actual MASOIFT1 = MIPyMEs de la industria de la transformación atendidas con las solicitudes para el otorgamiento de incentivos fiscales en el año anterior	ACUMULADO	MiPyMes del sector de la transformación atendidas	11.00	-38.89	1.00	-94.44	1.00	-94.44	MEDIO PÚBLICO-En la Dirección de Industria, ubicada en el edificio de la Secretaría de Innovación y Desarrollo Económico del Gobierno del Estado de Chihuahua. Contacto a través del número telefónico 614-4423300; o bien en el hipervínculo: http://www.chihuahua.com.mx/pbr.php .-	Las y los empresarios están interesados en solicitar incentivos fiscales.	
		Mide la variación porcentual de MIPyMEs del sector de la transformación atendidas con las solicitudes para el otorgamiento de incentivos fiscales en el año actual con respecto al año anterior.				CONSTANTE	MiPyMes del sector de la transformación atendidas	18.00		18.00		18.00				

GOBIERNO DEL ESTADO DE CHIHUAHUA
SEGUIMIENTO A LA MATRIZ DE INDICADORES PARA RESULTADOS
Mes de Enero del 2022

104 - SECRETARIA DE INNOVACION Y DESARROLLO ECONOMICO															
1S039B1 - APOYO AL FORTALECIMIENTO Y DESARROLLO INDUSTRIAL															
Objetivos		Indicador						Meta		Avances del Indicador				Medio de Verificación	Supuestos
Nivel / Referencia	Resumen Narrativo	Nombre del indicador / Descripción del Indicador	Método de Cálculo	Tipo / Dimensión / Frecuencia/Trayectoria	Fórmula / Variables de la Fórmula	Clasificación	Unidad de Medida	Valor Reprog.	Meta	Valor Logrado del mes	Av. Men.	Valor Logrado Acumulado	Av. Acu.		

Justificación :

Observaciones :

Observaciones Generales del Programa Presupuestario en el Período

Responsable del Programa



Mtro. Leonel Enrique Chavira Acosta
 Director de Industria

Responsable del Ente Público



María Angélica Granados Trespacios
 Secretaria de Innovación y Desarrollo Económico

GOBIERNO DEL ESTADO DE CHIHUAHUA
SEGUIMIENTO A LA MATRIZ DE INDICADORES PARA RESULTADOS
Mes de Enero del 2022

Ente Público	104 - SECRETARIA DE INNOVACION Y DESARROLLO ECONOMICO
Programa presupuestario	1S043B1 - APOYO PARA EL FOMENTO A LA ECONOMIA SOCIAL
Definición del Programa	Fortalecer la organización y el desarrollo de las capacidades de los sectores productivos del estado para promover un crecimiento sustentable con mejores ingresos para las y los chihuahuenses a través de la asesoría, gestión para constitución, capacitación, proyectos sociales productivos e incentivos económicos a los Organismos del Sector Social de la Economía.
Problema que atiende el Programa	105402 - Baja competitividad de los Organismos del Sector Social de la Economía (OSSE) establecidos en el Estado de Chihuahua

POBLACIONES					
Tipo	Descripción	Unidad de Medida Población	Total	Mujeres	Hombres
REFERENCIA	Los Organismos del Sector Social de la Economía (OSSE) en el Estado	Los Organismos del Sector Social de la Economía (OSSE) en el Estado	6,684	0	0
NO AFECTADA	Los Organismos del Sector Social de la Economía (OSSE) en el Estado	Los Organismos del Sector Social de la Economía (OSSE) en el Estado	0	0	0
POTENCIAL (AFECTADA)	Los Organismos del Sector Social de la Economía (OSSE) en el Estado	Los Organismos del Sector Social de la Economía (OSSE) en el Estado	6,684	0	0
OBJETIVO	Los Organismos del Sector Social de la Economía (OSSE) en el Estado	Los Organismos del Sector Social de la Economía (OSSE) en el Estado	90	0	0
POSTERGADA	Los Organismos del Sector Social de la Economía (OSSE) en el Estado	Los Organismos del Sector Social de la Economía (OSSE) en el Estado	6,594	0	0
ATENDIDA	Los Organismos del Sector Social de la Economía (OSSE) en el Estado	Los Organismos del Sector Social de la Economía (OSSE) en el Estado	0	0	0

ALINEACIÓN A INSTRUMENTOS DE PLANEACIÓN ESTRATÉGICA	
Eje rector - Tema - Eje Transversal	E203T2 - ECONOMÍA, INNOVACIÓN, DESARROLLO SUSTENTABLE Y EQUILIBRIO REGIONAL - INDUSTRIA - DERECHOS HUMANOS E INCLUSIÓN SOCIAL
OBJETIVO	Objetivos De Desarrollo Sostenible
	OD08 - Promover el crecimiento económico sostenido, inclusivo y sostenible, el empleo pleno y productivo y el trabajo decente para todos
TEMA	Plan Nacional De Desarrollo
	E306 - Impulsar la reactivación económica, el mercado interno y el empleo
OBJETIVO	Plan Estatal De Desarrollo
	E2----01 - Fortalecer la organización y el desarrollo de las capacidades de los sectores productivos del estado para promover un crecimiento sustentable con mejores ingresos para las y los chihuahuenses.
OBJETIVO	Programas De Mediano Plazo
	PS03100002 - Impulsar la inclusión económica de los grupos vulnerados, sectores marginados, emprendedores y personas que normalmente tiene dificultad para acceder a financiamientos tradicionales.
OBJETIVO	PS03040006 - Impulsar el desarrollo de nuevos emprendedores para la generación de empleos.
OBJETIVO	PS03040002 - Fomentar la incorporación a la formalidad de todas las personas que desarrollen actividades de economía social y solidaria.

PRESUPUESTO DEL PROGRAMA									
Mensual				Acumulado					
Autorizado	Modificado	Gasto	% de gasto / modificado	Autorizado	Modificado	Gasto	% de gasto / modificado	Autorizado	% de gasto / modificado
6,137,549.64	6,258,839.78	277,268.19	4.43	6,137,549.64	6,258,839.78	277,268.19	4.43	6,137,549.64	4.43

INDICADORES DEL PROGRAMA				
Total de indicadores en el año	Indicadores con avance programado en el período	Indicadores con avance	Indicadores sin avance	Indicadores sin avance - Con justificación
16	1	7	9	9

GOBIERNO DEL ESTADO DE CHIHUAHUA
SEGUIMIENTO A LA MATRIZ DE INDICADORES PARA RESULTADOS
Mes de Enero del 2022

Ente Público	104 - SECRETARIA DE INNOVACION Y DESARROLLO ECONOMICO
Programa presupuestario	1S043B1 - APOYO PARA EL FOMENTO A LA ECONOMIA SOCIAL
Definición del Programa	Fortalecer la organización y el desarrollo de las capacidades de los sectores productivos del estado para promover un crecimiento sustentable con mejores ingresos para las y los chihuahuenses a través de la asesoría, gestión para constitución, capacitación, proyectos sociales productivos e incentivos económicos a los Organismos del Sector Social de la Economía.
Problema que atiende el Programa	105402 - Baja competitividad de los Organismos del Sector Social de la Economía (OSSE) establecidos en el Estado de Chihuahua

FUENTES DE FINANCIAMIENTO									
Clave	Descripción	Origen	Interrelaciones	Porcentaje	Autorizado	Modificado	Gasto	Variación	
1110199	RECURSOS DEL ESTADO 2022	RECURSOS FISCALES	1S043B1 - APOYO PARA EL FOMENTO A LA ECONOMIA SOCIAL	63.74%	3,912,033.00	3,912,033.00	.00	3,912,033.00	
1521699	FONDO GENERAL DE PARTICIPACIONES 2022	RECURSOS FEDERALES	1S043B1 - APOYO PARA EL FOMENTO A LA ECONOMIA SOCIAL	36.26%	2,225,516.64	2,346,806.78	277,268.19	2,069,538.59	
Total de presupuesto				100.00%	6,137,549.64	6,258,839.78	277,268.19	5,981,571.59	

GOBIERNO DEL ESTADO DE CHIHUAHUA
SEGUIMIENTO A LA MATRIZ DE INDICADORES PARA RESULTADOS
Mes de Enero del 2022

104 - SECRETARIA DE INNOVACION Y DESARROLLO ECONOMICO															
1S043B1 - APOYO PARA EL FOMENTO A LA ECONOMIA SOCIAL															
Objetivos		Indicador						Meta		Avances del Indicador				Medio de Verificación	Supuestos
Nivel / Referencia	Resumen Narrativo	Nombre del Indicador / Descripción del Indicador	Método de Cálculo	Tipo / Dimensión / Frecuencia/Traectoria	Fórmula / Variables de la Fórmula	Clasificación	Unidad de Medida	Valor Reprog.	Meta	Valor Logrado del mes	Av. Men.	Valor Logrado Acumulado	Av. Acu.		
FIN	Contribuir en fortalecer la organización y el desarrollo de las capacidades de los sectores productivos del estado para promover un crecimiento sustentable con mejores ingresos para las y los chihuahuenses a través del incremento de la competitividad de los Organismos del Sector Social de la Economía (OSSE) en el estado	Variación porcentual de los empleos conservados en los Organismos del Sector Social de la Economía apoyados	VARIACION_PORCENTUAL	Estratégico Eficacia Anual ASCENDENTE	$((ECT/ECT1)-1)*100$ ECT = Empleos conservados por los Organismos del Sector Social de la Economía en el año actual ECT1 = Empleos conservados por los Organismos del Sector Social de la Economía en el año anterior	ACUMULADO	Empleos conservados por los Organismos del Sector Social de la Economía	1,754.00	6.05	1,631.00	-1.39	1,631.00	-1.39	MEDIO PÚBLICO-En la Dirección de Economía Social, ubicada en el edificio de la Secretaría de Innovación y Desarrollo Económico del Gobierno del Estado de Chihuahua, contacto a través del número telefónico 614-4423300; o bien en el hipervínculo: http://www.chihuahua.com.mx/pbr.php --	Los Organismos del Sector Social de la Economía en el estado cuentan con estabilidad económica y social en el país
		Mide la variación porcentual de empleos conservados en los Organismos del Sector Social de la Economía apoyados en el año actual con respecto al año anterior				CONSTANTE	Empleos conservados por los Organismos del Sector Social de la Economía	1,654.00		1,654.00		1,654.00			
Justificación :															
Observaciones :															
PROPOSITO	Los organismos del sector social de la economía (OSSE) en el estado incrementan su competitividad	Variación porcentual de los empleos generados en los Organismos del Sector Social de la Economía apoyados	VARIACION_PORCENTUAL	Estratégico Eficacia Anual ASCENDENTE	$((EGT/EGT1)-1)*100$ EGT = Empleos generados por los Organismos del Sector Social de la Economía en el año actual. EGT1 = Empleos generados por los Organismos del Sector Social de la Economía en el año anterior	ACUMULADO	Empleos generados por los Organismos del Sector Social de la Economía	50.00	78.57	0.00	-100.00	0.00	-100.00	MEDIO PÚBLICO-En la Dirección de Economía Social, ubicada en el edificio de la Secretaría de Innovación y Desarrollo Económico del Gobierno del Estado de Chihuahua, contacto a través del número telefónico 614-4423300; o bien en el hipervínculo: http://www.chihuahua.com.mx/pbr.php --	Los Organismos del Sector Social de la Economía en el estado cuentan con estabilidad económica y social en el estado
		Mide la variación porcentual de empleos generados en los Organismos del Sector Social de la Economía apoyados en el año actual con respecto al año anterior				CONSTANTE	Empleos generados por los Organismos del Sector Social de la Economía	28.00		28.00		28.00			
Justificación : En este mes de enero, están sin adherirse más integrantes a los grupos productivos, cooperativas o constituirse OSSEs.															
Observaciones :															
COMPONENTE C01	Financiamiento a los Organismos del Sector Social de la Economía en el estado brindado	Variación porcentual del número de financiamientos para lograr el desarrollo brindado	VARIACION_PORCENTUAL	Estratégico Eficacia Anual ASCENDENTE	$((NFOT/NFOT1)-1)*100$ NFOT = Número de financiamientos entregados a los OSSEs en el año actual NFOT1 = Número de financiamientos entregados a los OSSEs en el año anterior	ACUMULADO	Número de financiamientos entregados a los OSSEs	2.00	100.00	0.00	-100.00	0.00	-100.00	MEDIO PÚBLICO-En la Dirección de Economía Social, ubicada en el edificio de la Secretaría de Innovación y Desarrollo Económico del Gobierno del Estado de Chihuahua, contacto a través del número telefónico 614-4423300; o bien en el hipervínculo: http://www.chihuahua.com.mx/pbr.php --	Los Organismos del Sector Social de la Economía OSSE están interesados, reúnen los requisitos de las reglas de operación y son candidatos, así mismo presentan solicitud
		Mide la variación porcentual del número de financiamientos para lograr el desarrollo entregados a los OSSEs en el año actual con respecto al año anterior				CONSTANTE	Número de financiamientos entregados a los OSSEs	1.00		1.00		1.00			
Justificación : Durante el mes de enero se está sin recibir solicitudes para el otorgamiento de financiamiento por parte de los OSSEs.															
Observaciones :															

GOBIERNO DEL ESTADO DE CHIHUAHUA
SEGUIMIENTO A LA MATRIZ DE INDICADORES PARA RESULTADOS
Mes de Enero del 2022

104 - SECRETARIA DE INNOVACION Y DESARROLLO ECONOMICO															
1S043B1 - APOYO PARA EL FOMENTO A LA ECONOMÍA SOCIAL															
Objetivos		Indicador						Meta		Avances del Indicador				Medio de Verificación	Supuestos
Nivel / Referencia	Resumen Narrativo	Nombre del Indicador / Descripción del Indicador	Método de Cálculo	Tipo / Dimensión / Frecuencia/Traectoria	Fórmula / Variables de la Fórmula	Clasificación	Unidad de Medida	Valor Reprog.	Meta	Valor Logrado del mes	Av. Men.	Valor Logrado Acumulado	Av. Acu.		
ACTIVIDAD C0101	Gestión de financiamiento para el desarrollo de los Organismos del Sector Social de la Economía (OSSE)	Variación porcentual de las solicitudes validadas de financiamiento a los OSSEs Mide la variación porcentual de las solicitudes validadas de financiamiento a los OSSEs en el año actual con respecto al año anterior	VARIACION_PORCENTUAL	Gestión Eficiencia Anual ASCENDENTE	$((SVFOT/SVFOT1)-1)*100$ SVFOT = Solicitudes validadas de financiamiento a los OSSEs en el año actual SVFOT1 = Solicitudes validadas de financiamiento a los OSSEs en el año anterior	ACUMULADO CONSTANTE	Solicitudes validadas de financiamiento a los OSSEs Solicitudes validadas de financiamiento a los OSSEs	2.00 1.00	100.00	0.00 1.00	-100.00	0.00 1.00	-100.00	MEDIO PÚBLICO-En la Dirección de Economía Social, ubicada en el edificio de la Secretaría de Innovación y Desarrollo Económico del Gobierno del Estado de Chihuahua, contacto a través del número telefónico 614-4423300; o bien en el hipervínculo: http://www.chihuahua.com.mx/pbr.php --	Los OSSEs se interesan y solicitan financiamiento
Justificación : Durante el mes de enero se está sin recibir solicitudes para el otorgamiento de financiamiento por parte de los OSSEs.															
Observaciones :															
ACTIVIDAD C0102	Promoción para el otorgamiento de financiamientos a los OSSEs	Variación porcentual de solicitudes recibidas para el otorgamiento de financiamiento a los OSSEs Mide la variación porcentual de solicitudes recibidas para el otorgamiento de financiamiento a los OSSEs en el año actual con respecto al año anterior	VARIACION_PORCENTUAL	Gestión Eficiencia Anual ASCENDENTE	$((SROFOT/SROFOT1)-1)*100$ SROFOT = Solicitudes recibidas para el otorgamiento de financiamiento a los OSSEs en el año actual SROFOT1 = Solicitudes recibidas para el otorgamiento de financiamiento a los OSSEs en el año anterior	ACUMULADO CONSTANTE	Solicitudes recibidas para el otorgamiento de financiamiento a los OSSEs Solicitudes recibidas para el otorgamiento de financiamiento a los OSSEs	4.00 2.00	100.00	0.00 2.00	-100.00	0.00 2.00	-100.00	MEDIO PÚBLICO-En la Dirección de Economía Social, ubicada en el edificio de la Secretaría de Innovación y Desarrollo Económico del Gobierno del Estado de Chihuahua, contacto a través del número telefónico 614-4423300; o bien en el hipervínculo: http://www.chihuahua.com.mx/pbr.php --	Las instituciones crediticias cuentan con suficiencia presupuestal para otorgar los financiamientos
Justificación : Durante el mes de enero se está sin recibir solicitudes para el otorgamiento de financiamiento por parte de los OSSEs.															
Observaciones :															
COMPONENTE C02	Incentivos económicos para OSSEs en el Estado otorgados.	Porcentaje de incentivos económicos otorgados. Mide el porcentaje de incentivos económicos otorgados con respecto a los programados en el año actual.	PORCENTAJE	Estratégico Eficacia Anual ASCENDENTE	$(IEOT/IEPT1)*100$ IEOT = Incentivos económicos otorgados en el año actual. IEPT1 = Incentivos económicos programados en el año actual.	ACUMULADO CONSTANTE	Incentivos económicos otorgados Incentivos económicos programados	21.00 21.00	100.00	0.00 21.00	0.00	0.00 21.00	0.00	MEDIO PÚBLICO-En la Dirección de Economía Social, ubicada en el edificio de la Secretaría de Innovación y Desarrollo Económico del Gobierno del Estado de Chihuahua, contacto a través del número telefónico 614-4423300; o bien en el hipervínculo: http://www.chihuahua.com.mx/pbr.php --	Los OSSEs formalizados requieren los incentivos económicos para tener una mayor consolidación y alcance comercial.
Justificación : Durante el mes de enero se está sin recibir una solicitud para el otorgamiento de incentivo económico por parte de los OSSEs.															
Observaciones :															

GOBIERNO DEL ESTADO DE CHIHUAHUA
SEGUIMIENTO A LA MATRIZ DE INDICADORES PARA RESULTADOS
Mes de Enero del 2022

104 - SECRETARIA DE INNOVACION Y DESARROLLO ECONOMICO															
1S043B1 - APOYO PARA EL FOMENTO A LA ECONOMÍA SOCIAL															

Objetivos		Indicador						Meta		Avances del Indicador				Medio de Verificación	Supuestos
Nivel / Referencia	Resumen Narrativo	Nombre del Indicador / Descripción del Indicador	Método de Cálculo	Tipo / Dimensión / Frecuencia/Trayectoria	Fórmula / Variables de la Fórmula	Clasificación	Unidad de Medida	Valor Reprog.	Meta	Valor Logrado del mes	Av. Men.	Valor Logrado Acumulado	Av. Acu.		
		Porcentaje de proyectos sociales productivos realizados	PORCENTAJE	Estratégico Eficacia Anual ASCENDENTE	(PSPRT/PSPT1)*100 PSPRT = Proyectos sociales productivos realizados en el año actual. PSPT1 = Proyectos sociales productivos programados en el año actual.	ACUMULADO	Proyectos sociales productivos realizados	2.00	100.00	0.00	0.00	0.00	0.00	MEDIO PÚBLICO-En la Dirección de Economía Social, ubicada en el edificio de la Secretaría de Innovación y Desarrollo Económico del Gobierno del Estado de Chihuahua, contacto a través del número telefónico 614-4423300; o bien en el hipervínculo: http://www.chihuahua.com.mx/pbr.php --	Los OSSEs formalizados requieren los incentivos económicos para tener una mayor consolidación y alcance comercial.
		Mide el porcentaje de proyectos sociales productivos realizados con respecto a los programados en el año actual.				CONSTANTE	Proyectos sociales productivos programados	2.00		2.00		2.00			

Justificación : Los proyectos sociales productivos vinculados a incrementar la competitividad, fortalecimiento o desarrollo de los OSSEs, están programados a partir del mes de agosto del año 2022.

Observaciones :

ACTIVIDAD C0201	Validación de solicitudes de incentivos económicos para los OSSEs.	Porcentaje de solicitudes validadas para incentivos económicos .	PORCENTAJE	Gestión Eficiencia Anual ASCENDENTE	(SVT/SRT1)*100 SVT = Solicitudes validadas para incentivos económicos en el año actual. SRT1 = Solicitudes recibidas para incentivos económicos en el año actual.	ACUMULADO	Solicitudes validadas	21.00	100.00	0.00	0.00	0.00	0.00	MEDIO PÚBLICO-En la Dirección de Economía Social, ubicada en el edificio de la Secretaría de Innovación y Desarrollo Económico del Gobierno del Estado de Chihuahua, contacto a través del número telefónico 614-4423300; o bien en el hipervínculo: http://www.chihuahua.com.mx/pbr.php --	Los OSSEs cumplen con las reglas de operación para recibir el incentivo económico.
		Mide porcentaje de solicitudes validadas para incentivos económicos con respecto a las solicitudes recibidas en el año actual.				CONSTANTE	Solicitudes recibidas	21.00		21.00		21.00			

Justificación : Durante el mes de enero se está sin recibir una solicitud para el otorgamiento de incentivo económico por parte de los OSSEs.

Observaciones :

ACTIVIDAD C0202	Recepción de solicitudes para incentivos económicos por parte de los OSSEs.	Porcentaje de solicitudes recibidas para incentivos económicos	PORCENTAJE	Gestión Eficiencia Anual ASCENDENTE	(SRT/SPT1)*100 SRT = Solicitudes recibidas para incentivos económicos en el año actual. SPT1 = Solicitudes programadas para incentivos económicos en el año actual.	ACUMULADO	Solicitudes	25.00	100.00	0.00	0.00	0.00	0.00	MEDIO PÚBLICO-En la Dirección de Economía Social, ubicada en el edificio de la Secretaría de Innovación y Desarrollo Económico del Gobierno del Estado de Chihuahua, contacto a través del número telefónico 614-4423300; o bien en el hipervínculo: http://www.chihuahua.com.mx/pbr.php --	Los OSSEs presentan solicitudes para el otorgamiento de incentivos económicos
		Mide el porcentaje de solicitudes recibidas para incentivos económicos con respecto a las solicitudes programadas en el año actual.				CONSTANTE	Solicitudes	25.00		25.00		25.00			

Justificación : Durante el mes de enero se está sin recibir una solicitud para el otorgamiento de incentivo económico por parte de los OSSEs.

Observaciones :

GOBIERNO DEL ESTADO DE CHIHUAHUA
SEGUIMIENTO A LA MATRIZ DE INDICADORES PARA RESULTADOS
Mes de Enero del 2022

104 - SECRETARIA DE INNOVACION Y DESARROLLO ECONOMICO															
1S043B1 - APOYO PARA EL FOMENTO A LA ECONOMÍA SOCIAL															
Objetivos		Indicador						Meta		Avances del Indicador				Medio de Verificación	Supuestos
Nivel / Referencia	Resumen Narrativo	Nombre del Indicador / Descripción del Indicador	Método de Cálculo	Tipo / Dimensión / Frecuencia/Trayectoria	Fórmula / Variables de la Fórmula	Clasificación	Unidad de Medida	Valor Reprog.	Meta	Valor Logrado del mes	Av. Men.	Valor Logrado Acumulado	Av. Acu.		
COMPONENTE C03	Capacitación técnica y empresarial a los OSSEs brindada	Porcentaje de OSSEs capacitados Mide el porcentaje del número de OSSEs capacitados con respecto a las OSSEs vinculados en el año actual.	PORCENTAJE	Estratégico Eficacia Anual ASCENDENTE	(OCT/OVT1)*100 OCT = OSSEs capacitados en el año actual. OVT1 = OSSEs vinculados para capacitación en el año actual.	ACUMULADO CONSTANTE	OSSEs capacitados OSSEs vinculados	54.00	100.00	0.00	0.00	0.00	0.00	MEDIO PÚBLICO-En la Dirección de Economía Social, ubicada en el edificio de la Secretaría de Innovación y Desarrollo Económico del Gobierno del Estado de Chihuahua, contacto a través del número telefónico 614-4423300; o bien en el hipervínculo: http://www.chihuahua.com.mx/pbr.php .-	Los OSSEs acuden a recibir capacitación para su crecimiento y desarrollo.
Justificación : Durante el mes de enero se recibió una solicitud para el otorgamiento de capacitación, la cual está en proceso de análisis para que continúe con el trámite de vinculación.															
Observaciones :															
		Porcentaje de OSSEs integradas por mujeres capacitadas Mide el porcentaje del número de OSSEs integradas por mujeres capacitadas con respecto a las OSSEs vinculados en el año actual.	PORCENTAJE	Gestión Eficiencia Anual ASCENDENTE	(OIMCT/OIMVT1)*100 OIMCT = OSSEs integradas por mujeres capacitadas en el año actual. OIMVT1 = OSSEs integradas por mujeres vinculadas en el año actual.	ACUMULADO CONSTANTE	OSSEs integradas por mujeres capacitadas OSSEs integradas por mujeres vinculadas	5.00	100.00	0.00	0.00	0.00	0.00	MEDIO PÚBLICO-En la Dirección de Economía Social, ubicada en el edificio de la Secretaría de Innovación y Desarrollo Económico del Gobierno del Estado de Chihuahua, contacto a través del número telefónico 614-4423300; o bien en el hipervínculo: http://www.chihuahua.com.mx/pbr.php .-	Los OSSEs acuden a recibir capacitación para su crecimiento y desarrollo.
Justificación : Durante el mes de enero se está sin recibir solicitudes para el otorgamiento de capacitación por parte de los OSSEs integradas por mujeres.															
Observaciones :															
ACTIVIDAD C0301	Vinculación para el desarrollo de talentos	Porcentaje de OSSEs vinculados para capacitación Mide el porcentaje de OSSEs vinculados para capacitación con respecto a las OSSEs con los evaluados en el año actual.	PORCENTAJE	Gestión Eficiencia Anual ASCENDENTE	(OVT/OET1)*100 OVT = OSSEs vinculados para capacitación en el año actual. OET1 = OSSEs evaluados para capacitación en el año actual.	ACUMULADO CONSTANTE	OSSEs vinculados OSSEs evaluados	55.00	100.00	0.00	0.00	0.00	0.00	MEDIO PÚBLICO-En la Dirección de Economía Social, ubicada en el edificio de la Secretaría de Innovación y Desarrollo Económico del Gobierno del Estado de Chihuahua, contacto a través del número telefónico 614-4423300; o bien en el hipervínculo: http://www.chihuahua.com.mx/pbr.php .-	Los OSSEs solicitan que les impartan capacitación.
Justificación : Durante el mes de enero se recibió una solicitud para el otorgamiento de capacitación, la cual está en proceso de análisis para que continúe con el trámite de vinculación.															
Observaciones :															

GOBIERNO DEL ESTADO DE CHIHUAHUA
SEGUIMIENTO A LA MATRIZ DE INDICADORES PARA RESULTADOS
Mes de Enero del 2022

104 - SECRETARIA DE INNOVACION Y DESARROLLO ECONOMICO															
1S043B1 - APOYO PARA EL FOMENTO A LA ECONOMÍA SOCIAL															
Objetivos		Indicador						Meta		Avances del Indicador				Medio de Verificación	Supuestos
Nivel / Referencia	Resumen Narrativo	Nombre del Indicador / Descripción del Indicador	Método de Cálculo	Tipo / Dimensión / Frecuencia/Traectoria	Fórmula / Variables de la Fórmula	Clasificación	Unidad de Medida	Valor Reprog.	Meta	Valor Logrado del mes	Av. Men.	Valor Logrado Acumulado	Av. Acu.		
ACTIVIDAD C0302	Detección de necesidades de capacitación de los OSSEs.	Porcentaje de los OSSEs evaluados para capacitación. Mide el porcentaje de OSSEs evaluados para capacitación con respecto a los programados en el año actual.	PORCENTAJE	Gestión Eficiencia Anual ASCENDENTE	(OET/OPT1)*100 OET = OSSEs evaluados para capacitación en el año actual. OPT1 = OSSEs programados para capacitación en el año actual.	ACUMULADO CONSTANTE	OSSEs evaluados OSSEs programados	61.00	100.00	1.00	1.64	1.00	1.64	MEDIO PÚBLICO-En la Dirección de Economía Social, ubicada en el edificio de la Secretaría de Innovación y Desarrollo Económico del Gobierno del Estado de Chihuahua, contacto a través del número telefónico 614-4423300; o bien en el hipervínculo: http://www.chihuahua.com.mx/pbr.php .-	Los OSSEs están interesados en evaluarse.
Justificación : Durante el mes de enero se está en proceso de evaluación de capacitación de OSSEs para que continúe con el trámite de vinculación.															
Observaciones :															
COMPONENTE C04	Servicios de gestión para constitución formal de OSSEs otorgados.	Porcentaje de OSSEs formalmente constituidos. Mide porcentaje de OSSEs constituidos con respecto a los grupos vinculados en el año actual.	PORCENTAJE	Estratégico Eficacia Anual ASCENDENTE	(OCT/GVT1)*100 OCT = OSSEs constituidos en el año actual. GVT1 = Grupos vinculados en el año actual.	ACUMULADO CONSTANTE	OSSEs constituidos Grupos vinculados	6.00	100.00	0.00	0.00	0.00	0.00	MEDIO PÚBLICO-En la Dirección de Economía Social, ubicada en el edificio de la Secretaría de Innovación y Desarrollo Económico del Gobierno del Estado de Chihuahua, contacto a través del número telefónico 614-4423300; o bien en el hipervínculo: http://www.chihuahua.com.mx/pbr.php .-	Los grupos organizados de personas dedicados a actividades productivas cumplen con requerimientos para constituirse en OSSE.
Justificación : Durante el mes de enero se llevó a cabo la promoción ante grupos interesados en constituirse como OSSEs.															
Observaciones :															
ACTIVIDAD C0401	Vinculación para la creación de los OSSEs.	Porcentaje de grupos vinculados. Mide el porcentaje de grupos vinculados para la constitución de OSSEs con respecto a los atendidos en el año actual.	PORCENTAJE	Gestión Eficiencia Anual ASCENDENTE	(GVT/GAT1)*100 GVT = Grupos vinculados para la constitución de OSSEs en el año actual. GAT1 = Grupos atendidos para la constitución de OSSEs en el año actual.	ACUMULADO CONSTANTE	Grupos vinculados Grupos atendidos	60.00	100.00	0.00	0.00	0.00	0.00	MEDIO PÚBLICO-En la Dirección de Economía Social, ubicada en el edificio de la Secretaría de Innovación y Desarrollo Económico del Gobierno del Estado de Chihuahua, contacto a través del número telefónico 614-4423300; o bien en el hipervínculo: http://www.chihuahua.com.mx/pbr.php .-	Los grupos organizados de personas dedicados a actividades productivas solicitan formalizarse.
Justificación : Durante el mes de enero se llevó a cabo la promoción ante grupos interesados en constituirse como OSSEs.															
Observaciones :															

GOBIERNO DEL ESTADO DE CHIHUAHUA
SEGUIMIENTO A LA MATRIZ DE INDICADORES PARA RESULTADOS
Mes de Enero del 2022

104 - SECRETARIA DE INNOVACION Y DESARROLLO ECONOMICO															
1S043B1 - APOYO PARA EL FOMENTO A LA ECONOMÍA SOCIAL															
Objetivos		Indicador						Meta		Avances del Indicador				Medio de Verificación	Supuestos
Nivel / Referencia	Resumen Narrativo	Nombre del Indicador / Descripción del Indicador	Método de Cálculo	Tipo / Dimensión / Frecuencia/Trayectoria	Fórmula / Variables de la Fórmula	Clasificación	Unidad de Medida	Valor Reprog.	Meta	Valor Logrado del mes	Av. Men.	Valor Logrado Acumulado	Av. Acu.		
ACTIVIDAD C0402	Promoción de la Economía Social en el Estado	Porcentaje de grupos promocionados. Mide el porcentaje de grupos promocionados con respecto a los programados en el año actual.	PORCENTAJE	Gestión Eficiencia Anual ASCENDENTE	(GPT/GPT1)*100 GPT = Grupos promocionados en el año actual. GPT1 = Grupos programados en el año actual.	ACUMULADO CONSTANTE	Grupos promocionados Grupos programados	60.00 60.00	100.00	1.00 60.00	1.67	1.00 60.00	1.67	MEDIO PÚBLICO-En la Dirección de Economía Social, ubicada en el edificio de la Secretaría de Innovación y Desarrollo Económico del Gobierno del Estado de Chihuahua, contacto a través del número telefónico 614-4423300; o bien en el hipervínculo: http://www.chihuahua.com.mx/pbr.php --	Los grupos organizados de personas dedicados a actividades productivas están interesados en conocer otra forma de asociación.

Justificación : Durante el mes de enero se llevó a cabo la promoción ante grupos interesados en constituirse como OSSEs.
 Observaciones :

Observaciones Generales del Programa Presupuestario en el Período

Responsable del Programa

 Ing. Arturo Acosta Fernández
 Director de Economía Social

Responsable del Ente Público

 María Angélica Granados Trespalacios
 Secretaria de Innovación y Desarrollo Económico

GOBIERNO DEL ESTADO DE CHIHUAHUA
SEGUIMIENTO A LA MATRIZ DE INDICADORES PARA RESULTADOS
Mes de Enero del 2022

Ente Público	104 - SECRETARIA DE INNOVACION Y DESARROLLO ECONOMICO
Programa presupuestario	1S050B1 - APOYO PARA EL FOMENTO AL COMERCIO Y DESARROLLO EMPRESARIAL
Definición del Programa	Generar sinergias que fortalezcan las y los empresarios de las micro, pequeñas y medianas empresas comerciales a través de los servicios para la creación de nuevas empresas, asesorías, certificaciones, apoyos económicos así como gestiones; a fin de que se integren a cadenas de valor y aumenten su esperanza de vida.
Problema que atiende el Programa	105403 - Baja Esperanza de vida de las Mipymes en el Estado de Chihuahua

POBLACIONES					
Tipo	Descripción	Unidad de Medida Población	Total	Mujeres	Hombres
REFERENCIA	Las y los empresarios de MiPyMEs comerciales	Las y los empresarios de MiPyMEs comerciales	40,000	16,000	24,000
NO AFECTADA	Las y los empresarios de MiPyMEs comerciales	Las y los empresarios de MiPyMEs comerciales	14,605	5,842	8,763
POTENCIAL (AFECTADA)	Las y los empresarios de MiPyMEs comerciales	Las y los empresarios de MiPyMEs comerciales	25,395	10,158	15,237
OBJETIVO	Las y los empresarios de las micro, pequeñas y medianas empresas comerciales	Las y los empresarios de las micro, pequeñas y medianas empresas comerciales	6,555	2,950	3,605
POSTERGADA	Las y los empresarios de MiPyMEs comerciales	Las y los empresarios de MiPyMEs comerciales	18,840	8,478	10,362
ATENDIDA	Las y los empresarios de las micro, pequeñas y medianas empresas comerciales	Las y los empresarios de las micro, pequeñas y medianas empresas comerciales	308	168	140

ALINEACIÓN A INSTRUMENTOS DE PLANEACIÓN ESTRATÉGICA

Eje rector - Tema - Eje Transversal	E205T2 - ECONOMÍA, INNOVACIÓN, DESARROLLO SUSTENTABLE Y EQUILIBRIO REGIONAL - COMERCIO - DERECHOS HUMANOS E INCLUSIÓN SOCIAL
Objetivo	Objetivos De Desarrollo Sostenible
OBJETIVO	OD08 - Promover el crecimiento económico sostenido, inclusivo y sostenible, el empleo pleno y productivo y el trabajo decente para todos
Tema	Plan Nacional De Desarrollo
TEMA	E306 - Impulsar la reactivación económica, el mercado interno y el empleo
Objetivo	Plan Estatal De Desarrollo
OBJETIVO	E2----03 - Incrementar la generación, crecimiento y competitividad de Micro, Pequeñas y Medianas Empresas (MiPyMEs) chihuahuenses.
Objetivo	Programas De Mediano Plazo
OBJETIVO	PS03040006 - Impulsar el desarrollo de nuevos emprendedores para la generación de empleos.

PRESUPUESTO DEL PROGRAMA							
Mensual				Acumulado			
Autorizado	Modificado	Gasto	% de gasto / modificado	Autorizado	Modificado	Gasto	% de gasto / modificado
10,717,395.19	10,747,928.07	351,025.60	3.27	10,717,395.19	10,747,928.07	351,025.60	3.27

INDICADORES DEL PROGRAMA				
Total de indicadores en el año	Indicadores con avance programado en el período	Indicadores con avance	Indicadores sin avance	Indicadores sin avance - Con justificación
20	7	20	0	0

GOBIERNO DEL ESTADO DE CHIHUAHUA
SEGUIMIENTO A LA MATRIZ DE INDICADORES PARA RESULTADOS
Mes de Enero del 2022

Ente Público	104 - SECRETARIA DE INNOVACION Y DESARROLLO ECONOMICO
Programa presupuestario	1S050B1 - APOYO PARA EL FOMENTO AL COMERCIO Y DESARROLLO EMPRESARIAL
Definición del Programa	Generar sinergias que fortalezcan las y los empresarios de las micro, pequeñas y medianas empresas comerciales a través de los servicios para la creación de nuevas empresas, asesorías, certificaciones, apoyos económicos así como gestiones; a fin de que se integren a cadenas de valor y aumenten su esperanza de vida.
Problema que atiende el Programa	105403 - Baja Esperanza de vida de las Mipymes en el Estado de Chihuahua

FUENTES DE FINANCIAMIENTO									
Clave	Descripción	Origen	Interrelaciones	Porcentaje	Autorizado	Modificado	Gasto	Variación	
1110199	RECURSOS DEL ESTADO 2022	RECURSOS FISCALES	1S050B1 - APOYO PARA EL FOMENTO AL COMERCIO Y DESARROLLO EMPRESARIAL	57.58%	6,171,187.00	6,171,187.00	.00	6,171,187.00	
1521699	FONDO GENERAL DE PARTICIPACIONES 2022	RECURSOS FEDERALES	1S050B1 - APOYO PARA EL FOMENTO AL COMERCIO Y DESARROLLO EMPRESARIAL	42.42%	4,546,208.19	4,576,741.07	351,025.60	4,225,715.47	
Total de presupuesto				100.00%	10,717,395.19	10,747,928.07	351,025.60	10,396,902.47	

GOBIERNO DEL ESTADO DE CHIHUAHUA
SEGUIMIENTO A LA MATRIZ DE INDICADORES PARA RESULTADOS
Mes de Enero del 2022

104 - SECRETARIA DE INNOVACION Y DESARROLLO ECONOMICO															
1S050B1 - APOYO PARA EL FOMENTO AL COMERCIO Y DESARROLLO EMPRESARIAL															
Objetivos		Indicador						Meta		Avances del Indicador				Medio de Verificación	Supuestos
Nivel / Referencia	Resumen Narrativo	Nombre del Indicador / Descripción del Indicador	Método de Cálculo	Tipo / Dimensión / Frecuencia/Trayectoria	Fórmula / Variables de la Fórmula	Clasificación	Unidad de Medida	Valor Reprog.	Meta	Valor Logrado del mes	Av. Men.	Valor Logrado Acumulado	Av. Acu.		
FIN	Contribuir a incrementar la generación, crecimiento y competitividad de las y los empresarios de las micro, pequeñas y medianas empresas comerciales a través de acrecentar su esperanza de vida	Variación porcentual de empresas del sector comercial registradas Mide la variación porcentual de empresas del sector comercial registradas en el año actual con respecto al año anterior	VARIACION_POR CENTUAL	Estratégico Eficacia Anual ASCENDENTE	$((ESCRT / ESCRT1) - 1) * 100$ ESCRT = Empresas del sector comercial registradas en el año actual ESCRT1 = Empresas del sector comercial registradas en el año anterior	CONSTANTE CONSTANTE	Empresas del sector comercial registradas Empresas del sector comercial registradas	54,218.00 52,628.00	3.02 3.02	54,218.00 52,628.00	3.02 3.02	54,218.00 52,628.00	3.02 3.02	MEDIO PÚBLICO-En la Dirección de Comercio, ubicada en el edificio de la Secretaría de Innovación y Desarrollo Económico del Gobierno del Estado de Chihuahua. Contacto a través del número telefónico 614-4423300; o bien en el hipervínculo: http://www.chihuahua.com.mx/pbr.php --	Se cuenta con estabilidad económica en el país
Justificación : Este indicador se mide anualmente.															
Observaciones :															
PROPOSITO	Las y los empresarios de las micro, pequeñas y medianas empresas comerciales acrecientan la esperanza de vida de sus empresas	Porcentaje de empresas por cada 100 mil habitantes Mide el porcentaje del número de empresas aperturadas por cada 100 mil habitantes con respecto a lo programado en el año actual	PORCENTAJE	Estratégico Eficacia Anual ASCENDENTE	$(EAT / EPT1) * 100$ EAT = Empresas aperturadas por cada 100 mil habitantes en el año actual EPT1 = Empresas programadas por cada 100 mil habitantes en el año actual	CONSTANTE CONSTANTE	Empresas aperturadas por cada 100 mil habitantes en el año actual Empresas programadas por cada 100 mil habitantes en el año actual	2,277.00 3,390.00	67.17 67.17	2,277.00 3,390.00	67.17 67.17	2,277.00 3,390.00	67.17 67.17	MEDIO PÚBLICO-En la Dirección de Comercio, ubicada en el edificio de la Secretaría de Innovación y Desarrollo Económico del Gobierno del Estado de Chihuahua. Contacto a través del número telefónico 614-4423300; o bien en el hipervínculo: http://www.chihuahua.com.mx/pbr.php --	Se cuenta con estabilidad económica en el estado
Justificación : Este indicador se mide anualmente.															
Observaciones :															
COMPONENTE C01	Apoyos económicos para la consolidación de las Mipymes exportadoras en los mercados internacionales otorgados	Variación porcentual del número de empresas de oferta exportable apoyadas Mide la variación porcentual del número de empresas de oferta exportable apoyadas en el año actual con respecto al año anterior	VARIACION_POR CENTUAL	Gestión Eficiencia Anual ASCENDENTE	$((EOEAT / EOEAT1) - 1) * 100$ EOEAT = Empresas de oferta exportable apoyadas en el año actual EOEAT1 = Empresas de oferta exportable apoyadas en el año anterior	ACUMULADO CONSTANTE	Empresas de oferta exportable apoyadas Empresas de oferta exportable apoyadas	5.00 3.00	66.67 66.67	0.00 3.00	-100.00 3.00	0.00 3.00	-100.00 3.00	MEDIO PÚBLICO-En la Dirección de Comercio, ubicada en el edificio de la Secretaría de Innovación y Desarrollo Económico del Gobierno del Estado de Chihuahua. Contacto a través del número telefónico 614-4423300; o bien en el hipervínculo: http://www.chihuahua.com.mx/pbr.php --	Las y los empresarios acuden a las oficinas de la SIDE a solicitar apoyos económicos
Justificación : Se están realizando los trámites correspondientes para apoyar a empresas con oferta exportable.															
Observaciones :															

GOBIERNO DEL ESTADO DE CHIHUAHUA
SEGUIMIENTO A LA MATRIZ DE INDICADORES PARA RESULTADOS
Mes de Enero del 2022

104 - SECRETARIA DE INNOVACION Y DESARROLLO ECONOMICO															
1S050B1 - APOYO PARA EL FOMENTO AL COMERCIO Y DESARROLLO EMPRESARIAL															
Objetivos		Indicador						Meta		Avances del Indicador				Medio de Verificación	Supuestos
Nivel / Referencia	Resumen Narrativo	Nombre del Indicador / Descripción del Indicador	Método de Cálculo	Tipo / Dimensión / Frecuencia/Trayectoria	Fórmula / Variables de la Fórmula	Clasificación	Unidad de Medida	Valor Reprog.	Meta	Valor Logrado del mes	Av. Men.	Valor Logrado Acumulado	Av. Acu.		
ACTIVIDAD C0101	Promoción de los productos chihuahuenses en mercados internacionales	Variación porcentual del monto de ventas de contratos realizados en ferias internacionales	VARIACION_PORCENTUAL	Gestión Eficiencia Anual ASCENDENTE	$((MVCFIT/MVCFIT1)-1)*100$ MVCFIT = Monto de ventas de contratos en ferias internacionales en el año actual MVCFIT1 = Monto de ventas de contratos en ferias internacionales en el año anterior	ACUMULADO CONSTANTE	monto de ventas de contratos monto de ventas de contratos	25,000,000.00 22,000,000.00	13.64	0.00 22,000,000.00	-100.00	0.00 22,000,000.00	-100.00	MEDIO PÚBLICO-En la Dirección de Comercio, ubicada en el edificio de la Secretaría de Innovación y Desarrollo Económico del Gobierno del Estado de Chihuahua. Contacto a través del número telefónico 614-4423300; o bien en el hipervínculo: http://www.chihuahua.com.mx/pr.php --	Las y los empresarios están interesados en la promoción de sus empresas y proporcionan información
Justificación : Se están realizando los trámites correspondientes para apoyar a empresas en ferias internacionales.															
Observaciones :															
ACTIVIDAD C0102	Vinculación para la capacitación focalizada en Comercio Exterior	Variación porcentual del número de empresarios y empresarias capacitados en materia de oferta exportable	VARIACION_PORCENTUAL	Gestión Eficiencia Anual ASCENDENTE	$((ECT/ECT1)-1)*100$ ECT = Empresarios y empresarias capacitados en el año actual ECT1 = Empresarios y empresarias capacitados en el año anterior	ACUMULADO CONSTANTE	Empresarios y empresarias capacitados Empresarios y empresarias capacitados	400.00 390.00	2.56	0.00 390.00	-100.00	0.00 390.00	-100.00	MEDIO PÚBLICO-En la Dirección de Comercio, ubicada en el edificio de la Secretaría de Innovación y Desarrollo Económico del Gobierno del Estado de Chihuahua. Contacto a través del número telefónico 614-4423300; o bien en el hipervínculo: http://www.chihuahua.com.mx/pr.php --	Las y los empresarios se interesan en recibir capacitación
Justificación : Se está en etapa de la organización de la capacitación con temas de oferta exportable.															
Observaciones :															
ACTIVIDAD C0103	Atención con asesorías para la comercialización en mercados internacionales	Variación porcentual del número de asesorías otorgadas en temas de oferta exportable	VARIACION_PORCENTUAL	Gestión Eficiencia Anual ASCENDENTE	$((AOTOET/AOTOET1)-1)*100$ AOTOET = Asesorías otorgadas en temas de oferta exportable en el año actual AOTOET1 = Asesorías otorgadas en temas de oferta exportable en el año anterior	ACUMULADO CONSTANTE	Asesorías otorgadas Asesorías otorgadas	222.00 221.00	0.45	10.00 221.00	-95.48	10.00 221.00	-95.48	MEDIO PÚBLICO-En la Dirección de Comercio, ubicada en el edificio de la Secretaría de Innovación y Desarrollo Económico del Gobierno del Estado de Chihuahua. Contacto a través del número telefónico 614-4423300; o bien en el hipervínculo: http://www.chihuahua.com.mx/pr.php --	Las y los empresarios acuden a las oficinas de la SIDE a solicitar asesorías
Justificación :															
Observaciones :															

GOBIERNO DEL ESTADO DE CHIHUAHUA
SEGUIMIENTO A LA MATRIZ DE INDICADORES PARA RESULTADOS
Mes de Enero del 2022

104 - SECRETARÍA DE INNOVACIÓN Y DESARROLLO ECONOMICO															
1S050B1 - APOYO PARA EL FOMENTO AL COMERCIO Y DESARROLLO EMPRESARIAL															
Objetivos		Indicador					Meta		Avances del Indicador				Medio de Verificación	Supuestos	
Nivel / Referencia	Resumen Narrativo	Nombre del Indicador / Descripción del Indicador	Método de Cálculo	Tipo / Dimensión / Frecuencia/Traectoria	Fórmula / Variables de la Fórmula	Clasificación	Unidad de Medida	Valor Reprog.	Meta	Valor Logrado del mes	Av. Men.	Valor Logrado Acumulado	Av. Acu.		
COMPONENTE C02	Certificados del Distintivo de Calidad "Chihuahua Market" brindados	Variación porcentual de empresas chihuahuenses certificadas en el Estado con el distintivo de Calidad "Chihuahua Market"	VARIACION_PORCENTUAL	Estratégico Calidad Anual ASCENDENTE	((NECCET/NECCET1)-1)*100	ACUMULADO	Empresas chihuahuenses certificadas en el estado	50.00	92.31	0.00	-100.00	0.00	-100.00	MEDIO PÚBLICO-En la Dirección de Comercio, ubicada en el edificio de la Secretaría de Innovación y Desarrollo Económico del Gobierno del Estado de Chihuahua. Contacto a través del número telefónico 614-4423300; o bien en el hipervínculo: http://www.chihuahua.com.mx/pbr.php --	Las y los empresarios del sector económico chihuahuense implementan los programas de calidad así mismo reúnen los requisitos para certificarse
								NECCET = Número de empresas chihuahuenses certificadas en el Estado con el distintivo de Calidad "Chihuahua Market" en el año actual	CONSTANTE	Empresas chihuahuenses certificadas en el estado	26.00		26.00		
		Mide la variación porcentual de empresas chihuahuenses certificadas en el Estado con el distintivo de Calidad "Chihuahua Market" en el año actual con respecto al año anterior			NECCET1 = Número de empresas chihuahuenses certificadas en el Estado con el distintivo de Calidad "Chihuahua Market" en el año anterior										
Justificación : Se están realizando los trámites necesarios para la operación del Programa.															
Observaciones :															
		Variación porcentual de derrama económica generada por empresas chihuahuenses certificadas	VARIACION_PORCENTUAL	Gestión Eficiencia Anual ASCENDENTE	((DEGECCT/DEGECCT1)-1)*100	ACUMULADO	Derrama económica generada por empresas chihuahuenses certificadas	2,000,000.00	952.63	0.00	-100.00	0.00	-100.00	MEDIO PÚBLICO-En la Dirección de Comercio, ubicada en el edificio de la Secretaría de Innovación y Desarrollo Económico del Gobierno del Estado de Chihuahua. Contacto a través del número telefónico 614-4423300; o bien en el hipervínculo: http://www.chihuahua.com.mx/pbr.php --	Las y los empresarios del sector económico chihuahuense implementan los programas de calidad así mismo reúnen los requisitos para certificarse
								DEGECCT = Derrama económica generada por empresas chihuahuenses certificadas en el año actual	CONSTANTE	Derrama económica generada por empresas chihuahuenses certificadas	190,000.00		190,000.00		
		Mide la variación porcentual de derrama económica generada por empresas chihuahuenses certificadas en el año actual con respecto al año anterior			DEGECCT1 = Derrama económica generada por empresas chihuahuenses certificadas en el año anterior										
Justificación : Se están realizando los trámites necesarios para la operación del Programa.															
Observaciones :															
		Variación porcentual de productos de empresas chihuahuenses certificadas en cadenas comerciales	VARIACION_PORCENTUAL	Gestión Calidad Anual ASCENDENTE	((NPECCCT/NPECCCT1)-1)*100	ACUMULADO	Productos de empresas chihuahuenses certificadas en cadenas comerciales	60.00	361.54	0.00	-100.00	0.00	-100.00	MEDIO PÚBLICO-En la Dirección de Comercio, ubicada en el edificio de la Secretaría de Innovación y Desarrollo Económico del Gobierno del Estado de Chihuahua. Contacto a través del número telefónico 614-4423300; o bien en el hipervínculo: http://www.chihuahua.com.mx/pbr.php --	Las y los empresarios del sector económico chihuahuense implementan los programas de calidad así mismo reúnen los requisitos para certificarse
								NPECCCT = Número de productos de empresas chihuahuenses certificadas en cadenas comerciales en el año actual	CONSTANTE	Productos de empresas chihuahuenses certificadas en cadenas comerciales	13.00		13.00		
		Mide la variación porcentual de productos de empresas chihuahuenses certificadas en cadenas comerciales en el año actual con respecto al año anterior			NPECCCT1 = Número de productos de empresas chihuahuenses certificadas en cadenas comerciales en el año anterior										
Justificación : Se están realizando los trámites necesarios para la operación del Programa.															
Observaciones :															

GOBIERNO DEL ESTADO DE CHIHUAHUA
SEGUIMIENTO A LA MATRIZ DE INDICADORES PARA RESULTADOS
Mes de Enero del 2022

104 - SECRETARIA DE INNOVACION Y DESARROLLO ECONOMICO															
1S050B1 - APOYO PARA EL FOMENTO AL COMERCIO Y DESARROLLO EMPRESARIAL															
Objetivos		Indicador						Meta		Avances del Indicador				Medio de Verificación	Supuestos
Nivel / Referencia	Resumen Narrativo	Nombre del Indicador / Descripción del Indicador	Método de Cálculo	Tipo / Dimensión / Frecuencia/Traectoria	Fórmula / Variables de la Fórmula	Clasificación	Unidad de Medida	Valor Reprog.	Meta	Valor Logrado del mes	Av. Men.	Valor Logrado Acumulado	Av. Acu.		
ACTIVIDAD C0201	Validación del consultor de los proyectos para certificación de las empresas chihuahuenses	Variación porcentual de proyectos validados para certificación de las empresas chihuahuenses Mide la variación porcentual de proyectos validados para certificación de empresas chihuahuenses en el año actual con respecto al año anterior	VARIACION_POR CENTUAL	Gestión Eficiencia Anual ASCENDENTE	$((NPVCECT/NPVCECT1)-1)*100$ NPVCECT = Número de proyectos validados para certificación de empresas chihuahuenses en el año actual NPVCECT1 = Número de proyectos validados para certificación de empresas chihuahuenses en el año anterior	ACUMULADO CONSTANTE	Proyectos validados para certificación de empresas chihuahuenses Proyectos validados para certificación de empresas chihuahuenses	50.00	-5.66	0.00	-100.00	0.00	-100.00	MEDIO PÚBLICO-En la Dirección de Comercio, ubicada en el edificio de la Secretaría de Innovación y Desarrollo Económico del Gobierno del Estado de Chihuahua. Contacto a través del número telefónico 614-4423300; o bien en el hipervínculo: http://www.chihuahua.com.mx/pbr.php --	Las y los empresarios del sector económico cumplen con los lineamientos requisitados para certificarse
Justificación : Se están realizando los trámites necesarios para la operación del Programa.															
Observaciones :															
ACTIVIDAD C0202	Revisión de solicitudes para certificación de empresas chihuahuenses	Variación porcentual de solicitudes recibidas para certificación de empresas chihuahuenses Mide la variación porcentual de solicitudes recibidas para certificación de empresas chihuahuenses en el año actual con respecto al año anterior	VARIACION_POR CENTUAL	Gestión Eficiencia Anual ASCENDENTE	$((NSRCECT/NSRCECT1)-1)*100$ NSRCECT = Número de solicitudes recibidas para certificación de empresas chihuahuenses en el año actual NSRCECT1 = Número de solicitudes recibidas para certificación de empresas chihuahuenses en el año anterior	ACUMULADO CONSTANTE	Solicitudes recibidas para certificación de empresas chihuahuenses Solicitudes recibidas para certificación de empresas chihuahuenses	80.00	5.26	0.00	-100.00	0.00	-100.00	MEDIO PÚBLICO-En la Dirección de Comercio, ubicada en el edificio de la Secretaría de Innovación y Desarrollo Económico del Gobierno del Estado de Chihuahua. Contacto a través del número telefónico 614-4423300; o bien en el hipervínculo: http://www.chihuahua.com.mx/pbr.php --	Las y los empresarios del sector económico presentan las solicitudes, documentos e información para certificarse
Justificación : Se están realizando los trámites necesarios para la operación del Programa.															
Observaciones :															
COMPONENTE C03	Servicios de asesorías para la eficiente gestión estratégica para la incursión en nuevos mercados nacionales en temas empresariales otorgados	Variación porcentual del número de las y los empresarios de las MiPymes comerciales asesorados Mide la variación porcentual del número de las y los empresarios de las MiPymes comerciales asesorados en el año actual con respecto al año anterior	VARIACION_POR CENTUAL	Gestión Eficiencia Anual ASCENDENTE	$((EMCAT/EMCAT1)-1)*100$ EMCAT = Las y los empresarios de las MiPymes comerciales asesorados en el año actual. EMCAT1 = Las y los empresarios de las MiPymes comerciales asesorados en el año anterior.	ACUMULADO CONSTANTE	Asesorías otorgadas Asesorías otorgadas	4,000.00	1.50	141.00	-96.42	141.00	-96.42	MEDIO PÚBLICO-En la Dirección de Comercio, ubicada en el edificio de la Secretaría de Innovación y Desarrollo Económico del Gobierno del Estado de Chihuahua. Contacto a través del número telefónico 614-4423300; o bien en el hipervínculo: http://www.chihuahua.com.mx/pbr.php --	Las y los empresarios acuden a las oficinas de la SIDE a solicitar asesorías en temas empresariales.
Justificación :															
Observaciones :															

GOBIERNO DEL ESTADO DE CHIHUAHUA
SEGUIMIENTO A LA MATRIZ DE INDICADORES PARA RESULTADOS
Mes de Enero del 2022

104 - SECRETARIA DE INNOVACION Y DESARROLLO ECONOMICO															
1S050B1 - APOYO PARA EL FOMENTO AL COMERCIO Y DESARROLLO EMPRESARIAL															
Objetivos		Indicador						Meta		Avances del Indicador				Medio de Verificación	Supuestos
Nivel / Referencia	Resumen Narrativo	Nombre del Indicador / Descripción del Indicador	Método de Cálculo	Tipo / Dimensión / Frecuencia/Traectoria	Fórmula / Variables de la Fórmula	Clasificación	Unidad de Medida	Valor Reprog.	Meta	Valor Logrado del mes	Av. Men.	Valor Logrado Acumulado	Av. Acu.		
ACTIVIDAD C0301	Desarrollo de talento empresarial a emprendedores y MIPyMEs	Variación porcentual del número de empresarios y empresarias capacitados Mide la variación porcentual del número de empresarios y empresarias capacitados en temas empresariales en el año actual con respecto al año anterior	VARIACION_PORCENTUAL	Gestión Eficiencia Anual ASCENDENTE	((ECT /ECT1)-1)*100 ECT = Empresarios y empresarias capacitados en temas empresariales en el año actual ECT1 = Empresarios y empresarias capacitados en temas empresariales en el año anterior	ACUMULADO	Empresarios y empresarias capacitados en temas empresariales	1,200.00	58.10	0.00	-100.00	0.00	-100.00	MEDIO PÚBLICO-En la Dirección de Comercio, ubicada en el edificio de la Secretaría de Innovación y Desarrollo Económico del Gobierno del Estado de Chihuahua. Contacto a través del número telefónico 614-4423300; o bien en el hipervínculo: http://www.chihuahua.com.mx/pbr.php --	Las y los empresarios asisten a las capacitaciones empresariales
								759.00		759.00		759.00			
Justificación : Se está en etapa de la organización de los cursos de capacitación en temas empresariales.															
Observaciones :															
		Variación porcentual del número de empresarias capacitadas Mide la variación porcentual del número de empresarias capacitadas en temas empresariales en el año actual con respecto al año anterior	VARIACION_PORCENTUAL	Gestión Eficiencia Anual ASCENDENTE	((EMCT /EMCT1)-1)*100 EMCT = Empresarias capacitadas en temas empresariales en el año actual EMCT1 = Empresarias capacitadas en temas empresariales en el año anterior	ACUMULADO	Empresarias capacitadas en temas empresariales	600.00	81.27	0.00	-100.00	0.00	-100.00	MEDIO PÚBLICO-En la Dirección de Comercio, ubicada en el edificio de la Secretaría de Innovación y Desarrollo Económico del Gobierno del Estado de Chihuahua. Contacto a través del número telefónico 614-4423300; o bien en el hipervínculo: http://www.chihuahua.com.mx/pbr.php --	Las y los empresarios asisten a las capacitaciones empresariales
								331.00		331.00		331.00			
Justificación : Se está en etapa de la organización de los cursos de capacitación en temas empresariales.															
Observaciones :															
ACTIVIDAD C0302	Realización y participación en ferias nacionales	Variación porcentual del monto de ventas de contratos realizados en ferias nacionales Mide la variación porcentual del monto de ventas de contratos realizados en ferias nacionales en el año actual con respecto al año anterior	VARIACION_PORCENTUAL	Gestión Eficiencia Anual ASCENDENTE	((MVCFNT/MVCFNT1)-1)*100 MVCFNT = Monto de ventas de contratos en el año actual MVCFNT1 = Monto de ventas de contratos en el año anterior	ACUMULADO	monto de ventas de contratos	18,500,000.00	15.91	0.00	-100.00	0.00	-100.00	MEDIO PÚBLICO-En la Dirección de Comercio, ubicada en el edificio de la Secretaría de Innovación y Desarrollo Económico del Gobierno del Estado de Chihuahua. Contacto a través del número telefónico 614-4423300; o bien en el hipervínculo: http://www.chihuahua.com.mx/pbr.php --	Las y los empresarios están interesados en participar y asistir a ferias
								15,960,000.00		15,960,000.00		15,960,000.00			
Justificación : A partir del mes de abril del 2022 están programadas la participación en ferias nacionales.															
Observaciones :															


GOBIERNO DEL ESTADO DE CHIHUAHUA
SEGUIMIENTO A LA MATRIZ DE INDICADORES PARA RESULTADOS
Mes de Enero del 2022


104 - SECRETARIA DE INNOVACION Y DESARROLLO ECONOMICO															
1S050B1 - APOYO PARA EL FOMENTO AL COMERCIO Y DESARROLLO EMPRESARIAL															
Objetivos		Indicador						Meta		Avances del Indicador				Medio de Verificación	Supuestos
Nivel / Referencia	Resumen Narrativo	Nombre del Indicador / Descripción del Indicador	Método de Cálculo	Tipo / Dimensión / Frecuencia/Traectoria	Fórmula / Variables de la Fórmula	Clasificación	Unidad de Medida	Valor Reprog.	Meta	Valor Logrado del mes	Av. Men.	Valor Logrado Acumulado	Av. Acu.		
COMPONENTE C04	Servicios para la creación de nuevas empresas brindados	Variación porcentual de empresas aperturadas a través del SARE Mide la variación porcentual de empresas aperturadas a través del SARE en el año actual con respecto al año anterior	VARIACION_PORCENTUAL	Gestión Eficiencia Anual ASCENDENTE	((EAT /EAT1)-1)*100 EAT = Empresas aperturadas a través del SARE en el año actual EAT1 = Empresas aperturadas a través del SARE en el año anterior	ACUMULADO	Empresas aperturadas a través del sare	2,500.00	-21.83	167.00	-94.78	167.00	-94.78	MEDIO PÚBLICO-En la Dirección de Comercio, ubicada en el edificio de la Secretaría de Innovación y Desarrollo Económico del Gobierno del Estado de Chihuahua. Contacto a través del número telefónico 614-4423300; o bien en el hipervínculo: http://www.chihuahua.com.mx/pbr.php --	Las y los emprendedores están interesados en constituir su empresa
								CONSTANTE	Empresas aperturadas a través del sare	3,198.00		3,198.00			
Justificación :															
Observaciones :															
ACTIVIDAD C0401	Constitución y/o modificación de Sociedades Cooperativas y Microindustriales	Variación porcentual del número de sociedades cooperativas y microindustriales constituidas Mide la variación porcentual de sociedades cooperativas y microindustriales constituidas en el año actual con respecto al año anterior	VARIACION_PORCENTUAL	Gestión Eficiencia Anual ASCENDENTE	((SCT /SCT1)-1)*100 SCT = Sociedades cooperativas y microindustriales constituidas en el año actual SCT1 = Sociedades cooperativas y microindustriales constituidas en el año anterior	ACUMULADO	Sociedades cooperativas y microindustriales constituidas	30.00	-21.05	3.00	-92.11	3.00	-92.11	MEDIO PÚBLICO-En la Dirección de Comercio, ubicada en el edificio de la Secretaría de Innovación y Desarrollo Económico del Gobierno del Estado de Chihuahua. Contacto a través del número telefónico 614-4423300; o bien en el hipervínculo: http://www.chihuahua.com.mx/pbr.php --	Las y los empresarios acuden a las oficinas de la SIDE a solicitar los servicios de constitución y/o modificación de cooperativas y microindustrias
								CONSTANTE	Sociedades cooperativas y microindustriales constituidas	38.00		38.00			
Justificación :															
Observaciones :															
ACTIVIDAD C0402	Gestión de registro de signos distintivos para productos y servicios chihuahuenses ante el IMPI	Variación porcentual del número de registros de signos distintivos Mide la variación porcentual del número de registros de signos distintivos en el año actual con respecto al año anterior	VARIACION_PORCENTUAL	Gestión Eficiencia Anual ASCENDENTE	((NRSdT/NRSdT1)-1)*100 NRSdT = Número de registros de signos distintivos en el año actual NRSdT1 = Número de registros de signos distintivos en el año anterior	ACUMULADO	Registros de signos distintivos	200.00	7.53	12.00	-93.55	12.00	-93.55	MEDIO PÚBLICO-En la Dirección de Comercio, ubicada en el edificio de la Secretaría de Innovación y Desarrollo Económico del Gobierno del Estado de Chihuahua. Contacto a través del número telefónico 614-4423300; o bien en el hipervínculo: http://www.chihuahua.com.mx/pbr.php --	Las y los empresarios están interesados en registrar la marca de sus productos
								CONSTANTE	Registros de signos distintivos	186.00		186.00			
Justificación :															
Observaciones :															

GOBIERNO DEL ESTADO DE CHIHUAHUA
SEGUIMIENTO A LA MATRIZ DE INDICADORES PARA RESULTADOS
Mes de Enero del 2022

104 - SECRETARÍA DE INNOVACION Y DESARROLLO ECONOMICO															
1S050B1 - APOYO PARA EL FOMENTO AL COMERCIO Y DESARROLLO EMPRESARIAL															
Objetivos		Indicador						Meta		Avances del Indicador				Medio de Verificación	Supuestos
Nivel / Referencia	Resumen Narrativo	Nombre del Indicador / Descripción del Indicador	Método de Cálculo	Tipo / Dimensión / Frecuencia/Trayectoria	Fórmula / Variables de la Fórmula	Clasificación	Unidad de Medida	Valor Reprog.	Meta	Valor Logrado del mes	Av. Men.	Valor Logrado Acumulado	Av. Acu.		
ACTIVIDAD C0403	Tramitación para el etiquetado de comercialización	Variación porcentual del número de empresas apoyadas para el cumplimiento de etiquetado para la comercialización	VARIACION_POR CENTUAL	Gestión Eficiencia Anual ASCENDENTE	$((EAECT / EAECT1) - 1) * 100$ EAECT = Empresas apoyadas para el cumplimiento de etiquetado en el año actual EAECT1 = Empresas apoyadas para el cumplimiento de etiquetado en el año anterior	ACUMULADO	Empresas apoyadas para el cumplimiento de etiquetado	80.00	-31.03	2.00	-98.28	2.00	-98.28	MEDIO PÚBLICO-En la Dirección de Comercio, ubicada en el edificio de la Secretaría de Innovación y Desarrollo Económico del Gobierno del Estado de Chihuahua. Contacto a través del número telefónico 614-4423300; o bien en el hipervínculo: http://www.chihuahua.com.mx/pbr.php --	Las y los empresarios acuden a las oficinas de la SIDE a solicitar los servicios para el cumplimiento de la norma para la comercialización de sus productos
		Mide la variación porcentual del número de empresas apoyadas para el cumplimiento de etiquetado para la comercialización en el año actual con respecto al año anterior				CONSTANTE	Empresas apoyadas para el cumplimiento de etiquetado	116.00		116.00		116.00			
Justificación :															
Observaciones :															
ACTIVIDAD C0404	Atención a las y los usuarios para la apertura de nuevas empresas a través del SARE	Variación porcentual de usuarios y usuarias atendidos a través del SARE	VARIACION_POR CENTUAL	Gestión Eficiencia Anual ASCENDENTE	$((UAT / UAT1) - 1) * 100$ UAT = Usuarios y usuarias atendidos en el año actual UAT1 = Usuarios y usuarias atendidos en el año anterior	ACUMULADO	Usuarios y usuarias atendidos	25,000.00	7.68	1,885.00	-91.88	1,885.00	-91.88	MEDIO PÚBLICO-En la Dirección de Comercio, ubicada en el edificio de la Secretaría de Innovación y Desarrollo Económico del Gobierno del Estado de Chihuahua. Contacto a través del número telefónico 614-4423300; o bien en el hipervínculo: http://www.chihuahua.com.mx/pbr.php --	Las y los emprendedores acuden a las oficinas de la SIDE a solicitar los servicios del SARE
		Mide la variación porcentual de usuarios y usuarias atendidos a través del SARE en el año actual con respecto al año anterior				CONSTANTE	Usuarios y usuarias atendidos	23,218.00		23,218.00		23,218.00			
Justificación :															
Observaciones :															
Observaciones Generales del Programa Presupuestario en el Periodo															

Responsable del Programa


 Mtro. Jesus Garcia López
 Director de Emprendimiento y Desarrollo Empresarial



GOBIERNO DEL ESTADO DE CHIHUAHUA
SEGUIMIENTO A LA MATRIZ DE INDICADORES PARA RESULTADOS
Mes de Enero del 2022

104 - SECRETARÍA DE INNOVACION Y DESARROLLO ECONOMICO															
1S050B1 - APOYO PARA EL FOMENTO AL COMERCIO Y DESARROLLO EMPRESARIAL															
Objetivos		Indicador						Meta		Avances del Indicador				Medio de Verificación	Supuestos
Nivel / Referencia	Resumen Narrativo	Nombre del Indicador / Descripción del Indicador	Método de Cálculo	Tipo / Dimensión / Frecuencia/Trayectoria	Fórmula / Variables de la Fórmula	Clasificación	Unidad de Medida	Valor Reprog.	Meta	Valor Logrado del mes	Av. Men.	Valor Logrado Acumulado	Av. Acu.		

Responsable del Ente Público

Maria Angélica Granados Trespalacios
 Secretaria de Innovación y Desarrollo Económico

GOBIERNO DEL ESTADO DE CHIHUAHUA
SEGUIMIENTO A LA MATRIZ DE INDICADORES PARA RESULTADOS
Mes de Enero del 2022

Ente Público	104 - SECRETARIA DE INNOVACION Y DESARROLLO ECONOMICO
Programa presupuestario	2F009C1 - FOMENTO A LA ACTIVIDAD MINERA MEDIANTE EL DESARROLLO SUSTENTABLE
Definición del Programa	Impulsar el establecimiento, así como el desarrollo de la competitividad de las y los empresarios y/o concesionarios del sector minero-metalúrgico a través de la asesoría, capacitación y apoyos financieros.
Problema que atiende el Programa	105404 - Baja competitividad de las y los empresarios y/o concesionarios del sector minero-metalúrgico

POBLACIONES					
Tipo	Descripción	Unidad de Medida Población	Total	Mujeres	Hombres
REFERENCIA	Las y los empresarios y/o concesionarios del sector minero - metalúrgico	Las y los empresarios y/o concesionarios del sector minero - metalúrgico	1,500	450	1,050
NO AFECTADA	Las y los empresarios y/o concesionarios del sector minero - metalúrgico	Las y los empresarios y/o concesionarios del sector minero - metalúrgico	150	45	105
POTENCIAL (AFECTADA)	Las y los empresarios y/o concesionarios del sector minero - metalúrgico	Las y los empresarios y/o concesionarios del sector minero - metalúrgico	1,350	405	945
OBJETIVO	Las y los empresarios y/o concesionarios del sector minero - metalúrgico	Las y los empresarios y/o concesionarios del sector minero - metalúrgico	906	272	634
POSTERGADA	Las y los empresarios y/o concesionarios del sector minero - metalúrgico	Las y los empresarios y/o concesionarios del sector minero - metalúrgico	444	133	311
ATENDIDA	Las y los empresarios y/o concesionarios del sector minero - metalúrgico	Las y los empresarios y/o concesionarios del sector minero - metalúrgico	121	36	85

ALINEACIÓN A INSTRUMENTOS DE PLANEACIÓN ESTRATÉGICA	
Eje rector - Tema - Eje Transversal	Instrumento de Planeación
	E204T2 - ECONOMÍA, INNOVACIÓN, DESARROLLO SUSTENTABLE Y EQUILIBRIO REGIONAL - MINERÍA - DERECHOS HUMANOS E INCLUSIÓN SOCIAL
	Objetivos De Desarrollo Sostenible
OBJETIVO	OD08 - Promover el crecimiento económico sostenido, inclusivo y sostenible, el empleo pleno y productivo y el trabajo decente para todos
	Plan Nacional De Desarrollo
TEMA	E306 - Impulsar la reactivación económica, el mercado interno y el empleo
	Plan Estatal De Desarrollo
OBJETIVO	E2----01 - Fortalecer la organización y el desarrollo de las capacidades de los sectores productivos del estado para promover un crecimiento sustentable con mejores ingresos para las y los chihuahuenses.
	Programas De Mediano Plazo
OBJETIVO	PS03060002 - Impulsar el desarrollo de la pequeña minería.

PRESUPUESTO DEL PROGRAMA							
Mensual				Acumulado			
Autorizado	Modificado	Gasto	% de gasto / modificado	Autorizado	Modificado	Gasto	% de gasto / modificado
4,484,218.18	4,586,087.47	247,185.46	5.39	4,484,218.18	4,586,087.47	247,185.46	5.39

INDICADORES DEL PROGRAMA				
Total de indicadores en el año	Indicadores con avance programado en el período	Indicadores con avance	Indicadores sin avance	Indicadores sin avance - Con Justificación
13	8	13	0	0

GOBIERNO DEL ESTADO DE CHIHUAHUA
SEGUIMIENTO A LA MATRIZ DE INDICADORES PARA RESULTADOS
Mes de Enero del 2022

Ente Público	104 - SECRETARIA DE INNOVACION Y DESARROLLO ECONOMICO
Programa presupuestario	2F009C1 - FOMENTO A LA ACTIVIDAD MINERA MEDIANTE EL DESARROLLO SUSTENTABLE
Definición del Programa	Impulsar el establecimiento, así como el desarrollo de la competitividad de las y los empresarios y/o concesionarios del sector minero-metalúrgico a través de la asesoría, capacitación y apoyos financieros.
Problema que atiende el Programa	105404 - Baja competitividad de las y los empresarios y/o concesionarios del sector minero-metalúrgico

FUENTES DE FINANCIAMIENTO										
Clave	Descripción	Origen	Interrelaciones	Porcentaje	Autorizado	Modificado	Gasto	Variación		
1110199	RECURSOS DEL ESTADO 2022	RECURSOS FISCALES	2F009C1 - FOMENTO A LA ACTIVIDAD MINERA MEDIANTE EL DESARROLLO SUSTENTABLE	53.94%	2,418,834.01	2,418,834.00	.00	2,418,834.00		
1521699	FONDO GENERAL DE PARTICIPACIONES 2022	RECURSOS FEDERALES	2F009C1 - FOMENTO A LA ACTIVIDAD MINERA MEDIANTE EL DESARROLLO SUSTENTABLE	46.06%	2,065,384.17	2,167,253.47	247,185.46	1,920,068.01		
Total de presupuesto				100.00%	4,484,218.18	4,586,087.47	247,185.46	4,338,902.01		

GOBIERNO DEL ESTADO DE CHIHUAHUA
SEGUIMIENTO A LA MATRIZ DE INDICADORES PARA RESULTADOS
Mes de Enero del 2022

104 - SECRETARIA DE INNOVACION Y DESARROLLO ECONOMICO															
2F009C1 - FOMENTO A LA ACTIVIDAD MINERA MEDIANTE EL DESARROLLO SUSTENTABLE															
Objetivos		Indicador						Meta		Avances del Indicador				Medio de Verificación	Supuestos
Nivel / Referencia	Resumen Narrativo	Nombre del Indicador / Descripción del Indicador	Método de Cálculo	Tipo / Dimensión / Frecuencia/Trayectoria	Fórmula / Variables de la Fórmula	Clasificación	Unidad de Medida	Valor Reprog.	Meta	Valor Logrado del mes	Av. Men.	Valor Logrado Acumulado	Av. Acu.		
FIN	Contribuir a fortalecer la organización y el desarrollo de la capacidad del sector minero para promover un desarrollo sustentable, a través del desarrollo de la competitividad de las y los empresarios y/o concesionarios del sector minero-metalúrgico	Variación porcentual de la producción minera en el estado Mide la variación porcentual de la producción minera del estado en el año actual con respecto al año anterior	VARIACION_PORCENTUAL	Estratégico Eficacia Anual ASCENDENTE	$((PMT/PMT1)-1)*100$ PMT = Producción minera de empresas por municipio en el año actual PMT1 = Producción minera de empresas por municipio en el año anterior	ACUMULADO CONSTANTE	Producción minera de empresas en dólares americanos Producción minera de empresas en dólares americanos	2,200,000,000.00	-13.35	221,000,000.00	-91.30	221,000,000.00	-91.30	MEDIO PÚBLICO-En la Dirección de Minería, ubicada en el edificio de la Secretaría de Innovación y Desarrollo Económico del Gobierno del Estado de Chihuahua. Contacto a través del número telefónico 614-4423300; o bien en el hipervínculo: http://www.chihuahua.com.mx/pbr.php	Las y los empresarios y/o concesionarios del sector minero-metalúrgico cuentan con estabilidad económica en el país y facilitan la información de producción
Justificación :															
Observaciones :															
PROPOSITO	Las y los empresarios y/o concesionarios del sector minero-metalúrgico desarrollan su competitividad	Variación porcentual del monto de inversión en los proyectos por las empresas en los municipios Mide la variación porcentual del monto de inversión de los proyectos realizados por las empresas en los municipios en el año actual con respecto al año anterior	VARIACION_PORCENTUAL	Estratégico Eficacia Anual ASCENDENTE	$((TMIT/ TMIT1)-1)*100$ TMIT = Monto de inversión en los proyectos realizados por las empresas en los municipios en el año actual TMIT1 = Monto de inversión en los proyectos realizados por las empresas en los municipios en el año anterior	ACUMULADO CONSTANTE	Monto de inversión en dólares americanos Monto de inversión en dólares americanos	100,000,000.00	12.36	7,000,000.00	-92.13	7,000,000.00	-92.13	MEDIO PÚBLICO-En la Dirección de Minería, ubicada en el edificio de la Secretaría de Innovación y Desarrollo Económico del Gobierno del Estado de Chihuahua. Contacto a través del número telefónico 614-4423300; o bien en el hipervínculo: http://www.chihuahua.com.mx/pbr.php	Las y los empresarios y/o concesionarios del sector minero-metalúrgico cuentan con estabilidad económica en el estado y facilitan la información de inversión
Justificación :															
Observaciones :															
COMPONENTE C01	Apoyos financieros a las y los empresarios, concesionarios y al desarrollo regional del sector minero metalúrgico en el estado otorgados.	Variación porcentual del monto del apoyo financiero entregado a empresas y/o concesionarios mineros Mide la variación porcentual del monto del apoyo financiero entregado para lograr la modernización y desarrollo de empresas y/o concesionarios mineros en el año actual con respecto al año anterior	VARIACION_PORCENTUAL	Estratégico Eficacia Anual ASCENDENTE	$((MAFET /MAFET1)-1) * 100$ MAFET = Monto de apoyo financiero entregado a empresas y/o concesionarios en el año actual MAFET1 = Monto de apoyo financiero entregado a empresas y/o concesionarios en el año anterior	ACUMULADO CONSTANTE	Apoyos financieros Apoyos financieros	1,000,000.00	-43.25	30,000.00	-98.30	30,000.00	-98.30	MEDIO PÚBLICO-En la Dirección de Minería, ubicada en el edificio de la Secretaría de Innovación y Desarrollo Económico del Gobierno del Estado de Chihuahua. Contacto a través del número telefónico 614-4423300; o bien en el hipervínculo: http://www.chihuahua.com.mx/pbr.php	Las y los empresarios y/o concesionarios del sector minero-metalúrgico reúnen los requisitos de las reglas de operación y son candidatos recibir apoyos financieros.
Justificación : Apoyo financiero para capacitación del sector minero, que estaba programado en el mes de febrero 2022.															
Observaciones :															

GOBIERNO DEL ESTADO DE CHIHUAHUA
SEGUIMIENTO A LA MATRIZ DE INDICADORES PARA RESULTADOS
Mes de Enero del 2022

104 - SECRETARIA DE INNOVACION Y DESARROLLO ECONOMICO															
2F009C1 - FOMENTO A LA ACTIVIDAD MINERA MEDIANTE EL DESARROLLO SUSTENTABLE															
Objetivos		Indicador						Meta		Avances del Indicador				Medio de Verificación	Supuestos
Nivel / Referencia	Resumen Narrativo	Nombre del Indicador / Descripción del Indicador	Método de Cálculo	Tipo / Dimensión / Frecuencia/Trayectoria	Fórmula / Variables de la Fórmula	Clasificación	Unidad de Medida	Valor Reprog.	Meta	Valor Logrado del mes	Av. Men.	Valor Logrado Acumulado	Av. Acu.		
ACTIVIDAD C0101	Revisión de factibilidad del proyecto del apoyo financiero	Variación porcentual de solicitudes validadas de apoyos financieros a empresas y/o concesionarios minero	VARIACION_POR CENTUAL	Gestión Eficiencia Anual ASCENDENTE	((SVT/SVT1)-1) * 100 SVT = Solicitudes validadas de apoyos financieros a empresas y/o concesionarios en el año actual SVT1 = Solicitudes validadas de apoyos financieros a empresas y/o concesionarios en el año anterior	ACUMULADO	Solicitudes validadas	12.00	9.09	1.00	-90.91	1.00	-90.91	MEDIO PÚBLICO-En la Dirección de Minería, ubicada en el edificio de la Secretaría de Innovación y Desarrollo Económico del Gobierno del Estado de Chihuahua. Contacto a través del número telefónico 614-4423300; o bien en el hipervínculo: http://www.chihuahua.com.mx/pr.php --	Las y los empresarios y/o concesionarios del sector minero-metalúrgico solicitan apoyos financieros.
		Mide la variación porcentual del solicitudes validadas de apoyos financieros a empresas y/o concesionarios mineros en el año actual con respecto al año anterior				CONSTANTE	Solicitudes validadas	11.00		11.00		11.00			
Justificación : Durante el mes de enero se validó una solicitud para el otorgamiento de apoyo financiero.															
Observaciones :															
ACTIVIDAD C0102	Promoción del fondo de apoyos financieros	Variación porcentual de solicitudes recibidas de apoyos financieros de empresas y/o concesionarios mineros	VARIACION_POR CENTUAL	Gestión Eficiencia Anual ASCENDENTE	((SRT/SRT1)-1) * 100 SRT = Solicitudes recibidas de apoyos financieros de empresas y/o concesionarios en el año actual SRT1 = Solicitudes recibidas de apoyos financieros de empresas y/o concesionarios en el año anterior	ACUMULADO	Solicitudes recibidas	13.00	-13.33	1.00	-93.33	1.00	-93.33	MEDIO PÚBLICO-En la Dirección de Minería, ubicada en el edificio de la Secretaría de Innovación y Desarrollo Económico del Gobierno del Estado de Chihuahua. Contacto a través del número telefónico 614-4423300; o bien en el hipervínculo: http://www.chihuahua.com.mx/pr.php --	Las y los empresarios y/o concesionarios del sector minero-metalúrgico están interesados en los apoyos financieros.
		Mide la variación porcentual de solicitudes recibidas de apoyos financieros de empresas y/o concesionarios mineros en el año actual con respecto al año anterior				CONSTANTE	Solicitudes recibidas	15.00		15.00		15.00			
Justificación : Durante el mes de enero se recibió una solicitud para el otorgamiento de apoyo financiero.															
Observaciones :															
COMPONENTE C02	Capacitación a las y los empresarios y/o concesionarios del sector minero-metalúrgico en el estado brindada	Variación porcentual de empresas y/o concesionarios mineros capacitados	VARIACION_POR CENTUAL	Estratégico Eficacia Anual ASCENDENTE	((EMCT/EMCT1)-1)*100 EMCT = Empresas y/o concesionarios mineros capacitados en el año actual EMCT1 = Empresas y/o concesionarios mineros capacitados en el año anterior	ACUMULADO	Empresas y/o concesionarios mineros	340.00	-19.81	66.00	-84.43	66.00	-84.43	MEDIO PÚBLICO-En la Dirección de Minería, ubicada en el edificio de la Secretaría de Innovación y Desarrollo Económico del Gobierno del Estado de Chihuahua. Contacto a través del número telefónico 614-4423300; o bien en el hipervínculo: http://www.chihuahua.com.mx/pr.php --	Las y los empresarios y/o concesionarios del sector minero-metalúrgico están interesados y participan en los cursos de capacitación
		Mide la variación porcentual de empresas y/o concesionarios mineros establecidos en el estado que son capacitados en el año actual con respecto al año anterior				CONSTANTE	Empresas y/o concesionarios mineros	424.00		424.00		424.00			
Justificación :															
Observaciones :															

GOBIERNO DEL ESTADO DE CHIHUAHUA
SEGUIMIENTO A LA MATRIZ DE INDICADORES PARA RESULTADOS
Mes de Enero del 2022

104 - SECRETARIA DE INNOVACION Y DESARROLLO ECONOMICO															
2F009C1 - FOMENTO A LA ACTIVIDAD MINERA MEDIANTE EL DESARROLLO SUSTENTABLE															
Objetivos		Indicador						Meta		Avances del Indicador				Medio de Verificación	Supuestos
Nivel / Referencia	Resumen Narrativo	Nombre del Indicador / Descripción del Indicador	Método de Cálculo	Tipo / Dimensión / Frecuencia/Trayectoria	Fórmula / Variables de la Fórmula	Clasificación	Unidad de Medida	Valor Reprog.	Meta	Valor Logrado del mes	Av. Men.	Valor Logrado Acumulado	Av. Acu.		
ACTIVIDAD C0201	Realización de cursos de capacitación	Variación porcentual de empresas y/o concesionarios, así como empleadas y empleados mineros establecidos en el Estado, que son apoyadas (os) con cursos de capacitación	VARIACION_PORCENTUAL	Gestión Eficiencia Anual ASCENDENTE	((ELECT/ELECT1)-1)*100 ELECT = Empresas y/o concesionarios, así como empleadas y empleados mineros establecidos en el Estado que son apoyadas (os) con cursos de capacitación en el año actual ELECT1 = Empresas y/o concesionarios, así como empleadas y empleados mineros establecidos en el Estado que son apoyadas (os) con cursos de capacitación en el año anterior	ACUMULADO	Empresas y/o concesionarios mineros	340.00	-19.81	66.00	-84.43	66.00	-84.43	MEDIO PÚBLICO-En la Dirección de Minería, ubicada en el edificio de la Secretaría de Innovación y Desarrollo Económico del Gobierno del Estado de Chihuahua. Contacto a través del número telefónico 614-4423300; o bien en el hipervínculo: http://www.chihuahua.com.mx/pbr.php --	Las y los empresarios y/o concesionarios, así como empleadas y empleados del sector minero-metalúrgico están interesados y participan en cursos de capacitación
Justificación :															
Observaciones :															
ACTIVIDAD C0202	Detección de necesidades de capacitación	Variación porcentual de cursos de capacitación	VARIACION_PORCENTUAL	Gestión Eficiencia Anual ASCENDENTE	((CCT/CCT1)-1)*100 CCT = Cursos de capacitación en el año actual CCT1 = Cursos de capacitación en el año anterior	ACUMULADO	Cursos de capacitación	41.00	2.50	8.00	-80.00	8.00	-80.00	MEDIO PÚBLICO-En la Dirección de Minería, ubicada en el edificio de la Secretaría de Innovación y Desarrollo Económico del Gobierno del Estado de Chihuahua. Contacto a través del número telefónico 614-4423300; o bien en el hipervínculo: http://www.chihuahua.com.mx/pbr.php --	Las y los empresarios y/o concesionarios del sector minero-metalúrgico brindan información para detectar necesidades de capacitación
Justificación :															
Observaciones :															
COMPONENTE C03	Servicios de asesoría técnica y legal a las y los empresarios y/o concesionarios del sector minero-metalúrgico en el estado otorgados	Variación porcentual de empresas y/o concesionarios mineros que recibieron asesorías técnicas y legal	VARIACION_PORCENTUAL	Estratégico Eficacia Anual ASCENDENTE	((EMRAIT/EMRAIT1)-1)*100 EMRAIT = Empresas y/o concesionarios mineros que recibieron asesorías técnicas y legales en el año actual EMRAIT1 = Empresas y/o concesionarios mineros que recibieron asesorías técnicas y legales en el año anterior	ACUMULADO	Empresas y/o concesionarios mineros	555.00	-10.19	54.00	-91.26	54.00	-91.26	MEDIO PÚBLICO-En la Dirección de Minería, ubicada en el edificio de la Secretaría de Innovación y Desarrollo Económico del Gobierno del Estado de Chihuahua. Contacto a través del número telefónico 614-4423300; o bien en el hipervínculo: http://www.chihuahua.com.mx/pbr.php --	Las y los empresarios y/o concesionarios del sector minero-metalúrgico solicitan asesorías técnicas y legales
Justificación :															
Observaciones :															

GOBIERNO DEL ESTADO DE CHIHUAHUA
SEGUIMIENTO A LA MATRIZ DE INDICADORES PARA RESULTADOS
Mes de Enero del 2022

104 - SECRETARIA DE INNOVACION Y DESARROLLO ECONOMICO															
2F009C1 - FOMENTO A LA ACTIVIDAD MINERA MEDIANTE EL DESARROLLO SUSTENTABLE															
Objetivos		Indicador						Meta		Avances del Indicador				Medio de Verificación	Supuestos
Nivel / Referencia	Resumen Narrativo	Nombre del Indicador / Descripción del Indicador	Método de Cálculo	Tipo / Dimensión / Frecuencia/Trayectoria	Fórmula / Variables de la Fórmula	Clasificación	Unidad de Medida	Valor Reprog.	Meta	Valor Logrado del mes	Av. Men.	Valor Logrado Acumulado	Av. Acu.		
ACTIVIDAD C0301	Atención legal a las y los empresarios y/o concesionarios del sector minero-metalúrgico del estado	Variación porcentual de asesoría legal a empresas y/o concesionarios mineros Mide la variación porcentual de empresas y/o concesionarios mineros establecidas en el Estado que recibieron asesoría legal integral en el año actual con respecto al año anterior	VARIACION_PORCENTUAL	Gestión Eficiencia Anual ASCENDENTE	((EMALT/EMALT1)-1)*100 EMALT = Empresas y/o concesionarios mineros establecidas en el Estado que recibieron asesoría legal integral en el año actual EMALT1 = Empresas y/o concesionarios mineros establecidas en el Estado que recibieron asesoría legal integral en el año anterior	ACUMULADO	Empresas y/o concesionarios mineros	148.00	-14.45	15.00	-91.33	15.00	-91.33	MEDIO PÚBLICO-En la Dirección de Minería, ubicada en el edificio de la Secretaría de Innovación y Desarrollo Económico del Gobierno del Estado de Chihuahua. Contacto a través del número telefónico 614-4423300; o bien en el hipervínculo: http://www.chihuahua.com.mx/pbr.php --	Las y los empresarios y/o concesionarios del sector minero-metalúrgico solicitan asesoría legal
Justificación :															
Observaciones :															
		Variación porcentual de asesoría legal a empresarias y/o concesionarias mineras Mide la variación porcentual de asesoría legal a empresarias y/o concesionarias mineras en el Estado que recibieron asesoría legal integral en el año actual con respecto al año anterior	VARIACION_PORCENTUAL	Gestión Eficiencia Anual ASCENDENTE	((EMALMT/EMALMT1)-1)*100 EMALMT = Empresarias y/o concesionarias mineras establecidas en el estado que recibieron asesoría legal integral en el año actual EMALMT1 = Empresarias y/o concesionarias mineras establecidas en el estado que recibieron asesoría legal integral en el año anterior	ACUMULADO	Empresarias y/o concesionarias mineras	12.00	0.00	1.00	-91.67	1.00	-91.67	MEDIO PÚBLICO-En la Dirección de Minería, ubicada en el edificio de la Secretaría de Innovación y Desarrollo Económico del Gobierno del Estado de Chihuahua. Contacto a través del número telefónico 614-4423300; o bien en el hipervínculo: http://www.chihuahua.com.mx/pbr.php --	Las y los empresarios y/o concesionarios del sector minero-metalúrgico solicitan asesoría legal
Justificación :															
Observaciones :															
ACTIVIDAD C0302	Análisis de muestras minerales	Variación porcentual de análisis de muestras de minerales a empresas y/o concesionarios mineros Mide la variación porcentual de empresas y/o concesionarios mineros establecidas en el Estado a las que se apoyaron con análisis de muestras de minerales en el año actual con respecto al año anterior.	VARIACION_PORCENTUAL	Gestión Eficiencia Anual ASCENDENTE	((EMAMT/EMAMT1)-1)*100 EMAMT = Empresas y/o concesionarios mineros establecidas en el Estado a las que se apoyaron con análisis de muestras de minerales en el año actual EMAMT1 = Empresas y/o concesionarios mineros establecidas en el Estado a las que se apoyaron con análisis de muestras de minerales en el año anterior	ACUMULADO	Empresas y/o concesionarios mineros	35.00	-7.89	1.00	-97.37	1.00	-97.37	MEDIO PÚBLICO-En la Dirección de Minería, ubicada en el edificio de la Secretaría de Innovación y Desarrollo Económico del Gobierno del Estado de Chihuahua. Contacto a través del número telefónico 614-4423300; o bien en el hipervínculo: http://www.chihuahua.com.mx/pbr.php --	Las y los empresarios y/o concesionarios del sector minero-metalúrgico solicitan análisis de muestras minerales
Justificación : Durante el mes de enero se apoyó con un análisis de muestras de minerales.															
Observaciones :															

GOBIERNO DEL ESTADO DE CHIHUAHUA
SEGUIMIENTO A LA MATRIZ DE INDICADORES PARA RESULTADOS
Mes de Enero del 2022


104 - SECRETARIA DE INNOVACION Y DESARROLLO ECONOMICO															
2F009C1 - FOMENTO A LA ACTIVIDAD MINERA MEDIANTE EL DESARROLLO SUSTENTABLE															
Objetivos		Indicador						Meta		Avances del Indicador				Medio de Verificación	Supuestos
Nivel / Referencia	Resumen Narrativo	Nombre del Indicador / Descripción del Indicador	Método de Cálculo	Tipo / Dimensión / Frecuencia/Traectoria	Fórmula / Variables de la Fórmula	Clasificación	Unidad de Medida	Valor Reprog.	Meta	Valor Logrado del mes	Av. Men.	Valor Logrado Acumulado	Av. Acu.		
ACTIVIDAD C0303	Atención a las y los empresarios y/o concesionarios del sector minero-metalúrgico así como visitas técnicas a los yacimientos	Variación porcentual de atención y visitas técnicas a empresas y/o concesionarios mineros Mide la variación porcentual de empresas y/o concesionarios mineros establecidas en el Estado a las que se realizan visitas y asesorías técnicas en el año actual con respecto al año anterior.	VARIACION_PORCENTUAL	Gestión Eficiencia Anual ASCENDENTE	$((EMVATT/EMVATT1)-1)*100$ EMVATT = Empresas y/o concesionarios mineros establecidas en el Estado a las que se realizaron visitas y asesorías técnicas en el año actual EMVATT1 = Empresas y/o concesionarios mineros establecidas en el Estado a las que se realizaron visitas y asesorías técnicas en el año anterior	ACUMULADO CONSTANTE	Empresas y/o concesionarios mineros Empresas y/o concesionarios mineros	360.00 395.00	-8.86	37.00 395.00	-90.63	37.00 395.00	-90.63	MEDIO PÚBLICO-En la Dirección de Minería, ubicada en el edificio de la Secretaría de Innovación y Desarrollo Económico del Gobierno del Estado de Chihuahua. Contacto a través del número telefónico 614-4423300, o bien en el hipervínculo: http://www.chihuahua.com.mx/pbr.php --	Las y los empresarios y/o concesionarios del sector minero-metalúrgico presentan solicitudes para visitas técnicas

Justificación :

Observaciones :

Observaciones Generales del Programa Presupuestario en el Período

Responsable del Programa



Ing. Gustavo Abraham Ramonet Ontiveros
 Director de Minería

Responsable del Ente Público



María Angélica Granados Trespacios
 Secretaria de Innovación y Desarrollo Económico

GOBIERNO DEL ESTADO DE CHIHUAHUA
SEGUIMIENTO A LA MATRIZ DE INDICADORES PARA RESULTADOS
Mes de Enero del 2022

Ente Público	104 - SECRETARIA DE INNOVACION Y DESARROLLO ECONOMICO
Programa presupuestario	2F011C1 - FOMENTO Y DESARROLLO TURISTICO
Definición del Programa	Fortalecer y estimular el desarrollo turístico en el estado, a través de eventos, promoción, certificaciones, capacitación, así como proyectos para las y los prestadores de servicios turísticos en el estado.
Problema que atiende el Programa	105405 - Las y los empresarios del sector turístico del Estado de Chihuahua presentan baja competitividad

POBLACIONES					
Tipo	Descripción	Unidad de Medida Población	Total	Mujeres	Hombres
REFERENCIA	Las y los prestadores de servicios turísticos en el estado	Las y los prestadores de servicios turísticos en el estado	6,424	2,570	3,854
NO AFECTADA	Las y los prestadores de servicios turísticos en el estado	Las y los prestadores de servicios turísticos en el estado	0	0	0
POTENCIAL (AFECTADA)	Las y los prestadores de servicios turísticos en el estado	Las y los prestadores de servicios turísticos en el estado	6,424	2,570	3,854
OBJETIVO	Las y los prestadores de servicios turísticos en el estado	Las y los prestadores de servicios turísticos en el estado	4,597	1,879	2,718
POSTERGADA	Las y los prestadores de servicios turísticos en el estado	Las y los prestadores de servicios turísticos en el estado	1,827	731	1,096
ATENDIDA	Las y los prestadores de servicios turísticos en el estado	Las y los prestadores de servicios turísticos en el estado	55	39	16

ALINEACIÓN A INSTRUMENTOS DE PLANEACIÓN ESTRATÉGICA

Eje rector - Tema - Eje Transversal **E206T2 - ECONOMÍA, INNOVACIÓN, DESARROLLO SUSTENTABLE Y EQUILIBRIO REGIONAL - TURISMO - DERECHOS HUMANOS E INCLUSIÓN SOCIAL**

Objetivos De Desarrollo Sostenible

OBJETIVO **OD08 - Promover el crecimiento económico sostenido, inclusivo y sostenible, el empleo pleno y productivo y el trabajo decente para todos**

Plan Nacional De Desarrollo

TEMA **E306 - Impulsar la reactivación económica, el mercado interno y el empleo**

Plan Estatal De Desarrollo

OBJETIVO **E2—08 - Fortalecer el desarrollo turístico del estado de Chihuahua para incrementar de forma sustentable la derrama económica de este sector en el estado.**

Programas De Mediano Plazo

OBJETIVO **PS03050003 - Fortalecer la oferta turística para elevar la competitividad del sector.**

PRESUPUESTO DEL PROGRAMA

Mensual				Acumulado			
Autorizado	Modificado	Gasto	% de gasto / modificado	Autorizado	Modificado	Gasto	% de gasto / modificado
11,051,476.43	11,090,212.61	433,722.56	3.91	11,051,476.43	11,090,212.61	433,722.56	3.91

INDICADORES DEL PROGRAMA

Total de indicadores en el año	Indicadores con avance programado en el período	Indicadores con avance	Indicadores sin avance	Indicadores sin avance - Con justificación
28	8	26	2	2

GOBIERNO DEL ESTADO DE CHIHUAHUA
SEGUIMIENTO A LA MATRIZ DE INDICADORES PARA RESULTADOS
Mes de Enero del 2022

Ente Público	104 - SECRETARIA DE INNOVACION Y DESARROLLO ECONOMICO
Programa presupuestario	2F011C1 - FOMENTO Y DESARROLLO TURÍSTICO
Definición del Programa	Fortalecer y estimular el desarrollo turístico en el estado, a través de eventos, promoción, certificaciones, capacitación, así como proyectos para las y los prestadores de servicios turísticos en el estado.
Problema que atiende el Programa	105405 - Las y los empresarios del sector turístico del Estado de Chihuahua presentan baja competitividad

FUENTES DE FINANCIAMIENTO									
Clave	Descripción	Origen	Interrelaciones	Porcentaje	Autorizado	Modificado	Gasto	Variación	
1110199	RECURSOS DEL ESTADO 2022	RECURSOS FISCALES	2F011C1 - FOMENTO Y DESARROLLO TURÍSTICO	49.89%	5,513,839.98	5,513,840.00	.00	5,513,840.00	
1521699	FONDO GENERAL DE PARTICIPACIONES 2022	RECURSOS FEDERALES	2F011C1 - FOMENTO Y DESARROLLO TURÍSTICO	50.11%	5,537,636.45	5,576,372.61	433,722.56	5,142,650.05	
Total de presupuesto				100.00%	11,051,476.43	11,090,212.61	433,722.56	10,656,490.05	

Handwritten signature and initials in blue ink.

GOBIERNO DEL ESTADO DE CHIHUAHUA
SEGUIMIENTO A LA MATRIZ DE INDICADORES PARA RESULTADOS
Mes de Enero del 2022

104 - SECRETARIA DE INNOVACION Y DESARROLLO ECONOMICO															
2F011C1 - FOMENTO Y DESARROLLO TURISTICO															
Objetivos		Indicador						Meta		Avances del Indicador				Medio de Verificación	Supuestos
Nivel / Referencia	Resumen Narrativo	Nombre del Indicador / Descripción del indicador	Método de Cálculo	Tipo / Dimensión / Frecuencia/Trayectoria	Fórmula / Variables de la Fórmula	Clasificación	Unidad de Medida	Valor Reprog.	Meta	Valor Logrado del mes	Av. Men.	Valor Logrado Acumulado	Av. Acu.		
FIN	Contribuir a fortalecer el desarrollo turístico del estado de Chihuahua para incrementar de forma sustentable la derrama económica de este sector en el estado a través de la competitividad de las y los prestadores de servicios turísticos en el estado	Variación porcentual de la derrama económica del sector turístico Mide la variación porcentual de la derrama económica generada en el año actual por el desarrollo de los productos turísticos del estado con respecto al año anterior	VARIACION_PORCENTUAL	Estratégico Eficacia Anual ASCENDENTE	$((DESTT/DESTT1)-1)*100$ DESTT = Derrama económica del sector turístico en el año actual DESTT1 = Derrama económica del sector turístico en el año anterior	ACUMULADO CONSTANTE	Derrama económica Derrama económica	13,367,033,500.00 11,312,063,397.00	18.17	967,025,580.00 11,312,063,397.00	-91.45	967,025,580.00 11,312,063,397.00	-91.45	MEDIO PÚBLICO-En la Dirección de Turismo, ubicada en el edificio de la Secretaría de Innovación y Desarrollo Económico del Gobierno del Estado de Chihuahua. Contacto a través del número telefónico 614-4423300; o bien en el hipervínculo: http://www.chihuahua.com.mx/pbr.php --	Las y los turistas nacionales y extranjeros visitan con disposición y seguridad el Estado de Chihuahua
Justificación :															
Observaciones :															
PROPOSITO	Las y los prestadores de servicios turísticos en el estado incrementan su competitividad	Variación porcentual de la afluencia turística Mide la variación porcentual de la afluencia de turistas estatales, nacionales y extranjeros en el año actual con respecto al año anterior	VARIACION_PORCENTUAL	Estratégico Eficacia Anual ASCENDENTE	$((ATT/ATT1)-1)*100$ ATT = Afluencia turística en el año actual ATT1 = Afluencia turística en el año anterior	ACUMULADO CONSTANTE	Afluencia turística Afluencia turística	7,175,673.00 6,544,284.00	9.65	525,673.00 6,544,284.00	-91.97	525,673.00 6,544,284.00	-91.97	MEDIO PÚBLICO-En la Dirección de Turismo, ubicada en el edificio de la Secretaría de Innovación y Desarrollo Económico del Gobierno del Estado de Chihuahua. Contacto a través del número telefónico 614-4423300; o bien en el hipervínculo: http://www.chihuahua.com.mx/pbr.php --	Las y los empresarios del sector turístico cuentan con estabilidad económica y seguridad en el Estado de Chihuahua.
Justificación :															
Observaciones :															
COMPONENTE C01	Eventos, rutas y productos turísticos realizados	Variación porcentual anual de la derrama generada en los eventos realizados Mide la variación porcentual anual de la derrama generada en los eventos realizados en el año actual con respecto al año anterior	VARIACION_PORCENTUAL	Estratégico Eficacia Anual ASCENDENTE	$((DET/DET1)-1)*100$ DET = Derrama económica en el año actual DET1 = Derrama económica en el año anterior	ACUMULADO CONSTANTE	Derrama económica Derrama económica	55,564,300.00 47,102,582.00	17.96	0.00 47,102,582.00	-100.00	0.00 47,102,582.00	-100.00	MEDIO PÚBLICO-En la Dirección de Turismo, ubicada en el edificio de la Secretaría de Innovación y Desarrollo Económico del Gobierno del Estado de Chihuahua. Contacto a través del número telefónico 614-4423300; o bien en el hipervínculo: http://www.chihuahua.com.mx/pbr.php --	Se cuenta con la participación de las y los prestadores de servicios turísticos, así mismo con las personas productoras interesadas en el desarrollo de las rutas y productos turísticos.
Justificación : Los eventos del Festival Internacional de Turismo de Aventura, están programados a partir del mes de marzo del 2022.															
Observaciones :															

GOBIERNO DEL ESTADO DE CHIHUAHUA
SEGUIMIENTO A LA MATRIZ DE INDICADORES PARA RESULTADOS
Mes de Enero del 2022

104 - SECRETARIA DE INNOVACION Y DESARROLLO ECONOMICO															
2F011C1 - FOMENTO Y DESARROLLO TURISTICO															
Objetivos		Indicador						Meta		Avances del Indicador				Medio de Verificación	Supuestos
Nivel / Referencia	Resumen Narrativo	Nombre del Indicador / Descripción del Indicador	Método de Cálculo	Tipo / Dimensión / Frecuencia/Trayectoria	Fórmula / Variables de la Fórmula	Clasificación	Unidad de Medida	Valor Reprog.	Meta	Valor Logrado del mes	Av. Men.	Valor Logrado Acumulado	Av. Acu.		
ACTIVIDAD C0101	Implementación de eventos turísticos, así como el Festival Internacional de Turismo de Aventura FITA	Variación porcentual de la derrama generada en los eventos turísticos así como el Festival Internacional de Turismo de Aventura FITA Mide la variación porcentual de la derrama económica generada en los eventos turísticos, así como el Festival Internacional de Turismo de Aventura FITA en el año actual con respecto al año anterior	VARIACION_PORCENTUAL	Gestión Eficiencia Anual ASCENDENTE	((DEGEFT/DEGEFT1)-1)*100 DEGEFT = Derrama económica generada por los eventos turísticos, así como el Festival Internacional de Turismo de Aventura FITA en el año actual DEGEFT1 = Derrama económica generada por los eventos turísticos, así como el Festival Internacional de Turismo de Aventura FITA en el año anterior	ACUMULADO	Derrama económica	55,564,300.00	17.96	0.00	-100.00	0.00	-100.00	MEDIO PÚBLICO-En la Dirección de Turismo, ubicada en el edificio de la Secretaría de Innovación y Desarrollo Económico del Gobierno del Estado de Chihuahua. Contacto a través del número telefónico 614-4423300; o bien en el hipervínculo: http://www.chihuahua.com.mx/pbr.php --	Las y los participantes acuden a los eventos turísticos
Justificación : Los eventos del Festival Internacional de Turismo de Aventura, están programados a partir del mes de marzo del 2022.															
Observaciones :															
		Variación porcentual de participantes en los eventos turísticos, así como el Festival Internacional de Turismo de Aventura FITA Mide la variación porcentual de participantes en los eventos turísticos, así como el Festival Internacional de Turismo de Aventura FITA en el año actual con respecto al año anterior	VARIACION_PORCENTUAL	Gestión Eficiencia Anual ASCENDENTE	((PETFT/ PETFT1)-1)*100 PETFT = Número de participantes en los eventos turísticos, así como el Festival Internacional de Turismo de Aventura FITA en el año actual PETFT1 = Número de participantes en los eventos turísticos, así como el Festival Internacional de Turismo de Aventura FITA en el año anterior	ACUMULADO	Participantes en los eventos turísticos así como el Festival Internacional de Turismo de Aventura FITA	12,600.00	11.84	0.00	-100.00	0.00	-100.00	MEDIO PÚBLICO-En la Dirección de Turismo, ubicada en el edificio de la Secretaría de Innovación y Desarrollo Económico del Gobierno del Estado de Chihuahua. Contacto a través del número telefónico 614-4423300; o bien en el hipervínculo: http://www.chihuahua.com.mx/pbr.php --	Las y los participantes acuden a los eventos turísticos
Justificación : Los eventos del Festival Internacional de Turismo de Aventura, están programados a partir del mes de marzo del 2022.															
Observaciones :															
ACTIVIDAD C0102	Planeación de eventos, rutas y productos turísticos en el estado	Porcentaje de reportes, estudios e informes estadísticos turísticos Mide el porcentaje del número de reportes, estudios e informes estadísticos turísticos realizados con respecto a los programados en el año actual	PORCENTAJE	Gestión Eficiencia Anual ASCENDENTE	(REIETRT/REIETRT1)*100 REIETRT = Reportes, estudios e informes estadísticos turísticos realizados en el año actual REIETRT1 = Reportes, estudios e informes estadísticos turísticos programados en el año actual	ACUMULADO	Reportes	12.00	100.00	1.00	8.33	1.00	8.33	MEDIO PÚBLICO-En la Dirección de Turismo, ubicada en el edificio de la Secretaría de Innovación y Desarrollo Económico del Gobierno del Estado de Chihuahua. Contacto a través del número telefónico 614-4423300; o bien en el hipervínculo: http://www.chihuahua.com.mx/pbr.php --	Las personas se interesan en los eventos, rutas y productos turísticos
Justificación :															
Observaciones :															

GOBIERNO DEL ESTADO DE CHIHUAHUA
SEGUIMIENTO A LA MATRIZ DE INDICADORES PARA RESULTADOS
Mes de Enero del 2022

104 - SECRETARIA DE INNOVACION Y DESARROLLO ECONOMICO															
2F011C1 - FOMENTO Y DESARROLLO TURISTICO															
Objetivos		Indicador					Meta		Avances del Indicador				Medio de Verificación	Supuestos	
Nivel / Referencia	Resumen Narrativo	Nombre del Indicador / Descripción del Indicador	Método de Cálculo	Tipo / Dimensión / Frecuencia/Traectoria	Fórmula / Variables de la Fórmula	Clasificación	Unidad de Medida	Valor Reprog.	Meta	Valor Logrado del mes	Av. Men.	Valor Logrado Acumulado	Av. Acu.		
		Variación porcentual de eventos turísticos realizados en el estado	VARIACION_PORCENTUAL	Gestión Eficiencia Anual ASCENDENTE	$((ETET/ETET1)-1)*100$ ETET = Eventos turísticos realizados en el estado en el año actual ETET1 = Eventos turísticos realizados en el estado en el año anterior	ACUMULADO CONSTANTE	Eventos turísticos Eventos turísticos	42.00 31.00	35.48	0.00 31.00	-100.00	0.00 31.00	-100.00	MEDIO PÚBLICO-En la Dirección de Turismo, ubicada en el edificio de la Secretaría de Innovación y Desarrollo Económico del Gobierno del Estado de Chihuahua. Contacto a través del número telefónico 614-4423300; o bien en el hipervínculo: http://www.chihuahua.com.mx/pbr.php --	Las personas se interesan en los eventos, rutas y productos turísticos
		Mide la variación porcentual de eventos turísticos realizados en el estado en el año actual con respecto al año anterior													
Justificación : Los eventos del Festival Internacional de Turismo de Aventura, están programados a partir del mes de marzo del 2022.															
Observaciones :															
		Variación porcentual de rutas y productos turísticos realizadas en el estado	VARIACION_PORCENTUAL	Gestión Eficiencia Anual ASCENDENTE	$((RPTT/RPTT1)-1)*100$ RPTT = Rutas y productos turísticos realizadas en el estado en el año actual RPTT1 = Rutas y productos turísticos realizadas en el estado en el año anterior	ACUMULADO CONSTANTE	Rutas y productos turísticos Rutas y productos turísticos	3.00 2.00	50.00	0.00 2.00	-100.00	0.00 2.00	-100.00	MEDIO PÚBLICO-En la Dirección de Turismo, ubicada en el edificio de la Secretaría de Innovación y Desarrollo Económico del Gobierno del Estado de Chihuahua. Contacto a través del número telefónico 614-4423300; o bien en el hipervínculo: http://www.chihuahua.com.mx/pbr.php --	Las personas se interesan en los eventos, rutas y productos turísticos
		Mide la variación porcentual de rutas y productos turísticos realizadas en el estado en el año actual con respecto al año anterior													
Justificación : Las rutas y productos turísticos, están programados a partir del mes de octubre del 2022.															
Observaciones :															
COMPONENTE C02	Acciones de promoción turística realizadas	Variación porcentual del número de acciones de promoción turística realizadas	VARIACION_PORCENTUAL	Estratégico Eficacia Anual ASCENDENTE	$((APTRT/APTRT1)-1)*100$ APTRT = Acciones de promoción turística realizadas en el año actual APTRT1 = Acciones de promoción turística realizadas en el año anterior	ACUMULADO CONSTANTE	Acciones Acciones	50.00 49.00	2.04	0.00 49.00	-100.00	0.00 49.00	-100.00	MEDIO PÚBLICO-En la Dirección de Turismo, ubicada en el edificio de la Secretaría de Innovación y Desarrollo Económico del Gobierno del Estado de Chihuahua. Contacto a través del número telefónico 614-4423300; o bien en el hipervínculo: http://www.chihuahua.com.mx/pbr.php --	Las y los actores turísticos están interesados en participar en las acciones de promoción turística
		Mide la variación porcentual del número de acciones de promoción turística realizadas en el año actual con respecto al año anterior													
Justificación : Las acciones de promoción turística, están programadas a partir del mes de abril del 2022.															
Observaciones :															

GOBIERNO DEL ESTADO DE CHIHUAHUA
SEGUIMIENTO A LA MATRIZ DE INDICADORES PARA RESULTADOS
Mes de Enero del 2022

104 - SECRETARIA DE INNOVACION Y DESARROLLO ECONOMICO															
2F011C1 - FOMENTO Y DESARROLLO TURISTICO															
Objetivos		Indicador						Meta		Avances del Indicador				Medio de Verificación	Supuestos
Nivel / Referencia	Resumen Narrativo	Nombre del Indicador / Descripción del Indicador	Método de Cálculo	Tipo / Dimensión / Frecuencia/Trayectoria	Fórmula / Variables de la Fórmula	Clasificación	Unidad de Medida	Valor Reprog.	Meta	Valor Logrado del mes	Av. Men.	Valor Logrado Acumulado	Av. Acu.		
ACTIVIDAD C0201	Elaboración del contenido de folletos, carteles, mapas, postales, planos y programas institucionales de promoción turística	Variación porcentual de elaboración del contenido de folletos, de carteles, de mapas, de postales, de planos y de programas institucionales de promoción turística Mide la variación porcentual de elaboración del contenido de folletos, de carteles, de mapas, de postales, de planos y de programas institucionales de promoción turística en el año actual con respecto al año anterior	VARIACION_POR CENTUAL	Gestión Eficiencia Anual ASCENDENTE	((ECPTT/ECPTT1)-1)*100 ECPTT = Elaboración de contenidos de folletos, de carteles, de mapas, de postales, de planos y de programas institucionales de promoción turística en el año actual ECPTT1 = Elaboración de contenidos de folletos, de carteles, de mapas, de postales, de planos y de programas institucionales de promoción turística en el año anterior	ACUMULADO	Folletos turísticos	68,000.00	191.85	0.00	-100.00	0.00	-100.00	MEDIO PÚBLICO-En la Dirección de Turismo, ubicada en el edificio de la Secretaría de Innovación y Desarrollo Económico del Gobierno del Estado de Chihuahua. Contacto a través del número telefónico 614-4423300; o bien en el hipervínculo: http://www.chihuahua.com.mx/pbr.php --	Se cuenta con la información turística para la elaboración de contenidos turísticos
								23,300.00		23,300.00		23,300.00			
Justificación : La elaboración de contenido de folletos, de carteles, de mapas, de postales, de planos y de programas institucionales de promoción turística., están programados a partir del mes de mayo del 2022.															
Observaciones :															
		Variación porcentual de folletos de trata de personas desde la perspectiva de género Mide la variación porcentual de folletos de trata de personas desde la perspectiva de género en el año actual con respecto al año anterior	VARIACION_POR CENTUAL	Gestión Eficiencia Anual ASCENDENTE	((FTPTT/FTPTT1)-1)*100 FTPTT = Folletos de trata de personas desde la perspectiva de género en el año actual FTPTT1 = Folletos de trata de personas desde la perspectiva de género en el año anterior	ACUMULADO	Folletos de trata de personas	3,000.00	0.00	0.00	-100.00	0.00	-100.00	MEDIO PÚBLICO-En la Dirección de Turismo, ubicada en el edificio de la Secretaría de Innovación y Desarrollo Económico del Gobierno del Estado de Chihuahua. Contacto a través del número telefónico 614-4423300; o bien en el hipervínculo: http://www.chihuahua.com.mx/pbr.php --	Se cuenta con la información turística para la elaboración de contenidos turísticos
								3,000.00		3,000.00		3,000.00			
Justificación : La elaboración y reparto de 3000 folletos a 10 empresarias del sector turístico con temas de prevención de trata de personas desde la perspectiva de género, están programados en el cuarto trimestre en el año 2022.															
Observaciones :															
ACTIVIDAD C0202	Gestión de solicitudes de apoyo de promoción turística que presenten las y los prestadores de servicios turísticos así como la autoridad municipal, estatal y federal	Variación porcentual de personas apoyadas con solicitudes Mide la variación porcentual de personas apoyadas con solicitudes en el año actual con respecto al año anterior	VARIACION_POR CENTUAL	Gestión Eficiencia Anual ASCENDENTE	((PAST/PAST1)-1)*100 PAST = Personas apoyadas con solicitudes en el año actual PAST1 = Personas apoyadas con solicitudes en el año anterior	ACUMULADO	Personas apoyadas	1,350.00	-6.12	78.00	-94.58	78.00	-94.58	MEDIO PÚBLICO-En la Dirección de Turismo, ubicada en el edificio de la Secretaría de Innovación y Desarrollo Económico del Gobierno del Estado de Chihuahua. Contacto a través del número telefónico 614-4423300; o bien en el hipervínculo: http://www.chihuahua.com.mx/pbr.php --	Las personas, las y los empresarios turísticos, así como autoridad municipal, estatal y federal acuden a solicitar apoyo para promoción turística
								1,438.00		1,438.00		1,438.00			
Justificación :															
Observaciones :															

GOBIERNO DEL ESTADO DE CHIHUAHUA
SEGUIMIENTO A LA MATRIZ DE INDICADORES PARA RESULTADOS
Mes de Enero del 2022

104 - SECRETARIA DE INNOVACION Y DESARROLLO ECONOMICO															
2F011C1 - FOMENTO Y DESARROLLO TURISTICO															
Objetivos		Indicador					Meta		Avances del Indicador				Medio de Verificación	Supuestos	
Nivel / Referencia	Resumen Narrativo	Nombre del Indicador / Descripción del Indicador	Método de Cálculo	Tipo / Dimensión / Frecuencia/Trayectoria	Fórmula / Variables de la Fórmula	Clasificación	Unidad de Medida	Valor Reprog.	Meta	Valor Logrado del mes	Av. Men.	Valor Logrado Acumulado	Av. Acu.		
		Variación porcentual de ferias turísticas realizadas.	VARIACION_PORCENTUAL	Gestión Eficiencia Anual ASCENDENTE	$((FTRT/FTRT1)-1)*100$ FTRT = Ferias turísticas realizadas en el año actual. FTRT1 = Ferias turísticas realizadas en el año anterior.	ACUMULADO CONSTANTE	Ferias turísticas Ferias turísticas	1.00 1.00	0.00	0.00 1.00	-100.00	0.00 1.00	-100.00	MEDIO PÚBLICO-En la Dirección de Turismo, ubicada en el edificio de la Secretaría de Innovación y Desarrollo Económico del Gobierno del Estado de Chihuahua. Contacto a través del número telefónico 614-4423300; o bien en el hipervínculo: http://www.chihuahua.com.mx/pbr.php --	Las personas, las y los empresarios turísticos, así como autoridad municipal, estatal y federal acuden a solicitar apoyo para promoción turística
Justificación : La feria de promoción turística, está programada a partir del cuarto trimestre del 2022.															
Observaciones :															
		Variación porcentual de municipios apoyados con promoción turística a través del "Programa Chihuahua es para ti"	VARIACION_PORCENTUAL	Gestión Eficiencia Anual ASCENDENTE	$((MAPTT/MAPTT1)-1)*100$ MAPTT = Municipios apoyados con promoción turística a través del "Programa Chihuahua es para ti" en el año actual MAPTT1 = Municipios apoyados con promoción turística a través del "Programa Chihuahua es para ti" en el año anterior	ACUMULADO CONSTANTE	Municipios apoyados Municipios apoyados	10.00 9.00	11.11	0.00 9.00	-100.00	0.00 9.00	-100.00	MEDIO PÚBLICO-En la Dirección de Turismo, ubicada en el edificio de la Secretaría de Innovación y Desarrollo Económico del Gobierno del Estado de Chihuahua. Contacto a través del número telefónico 614-4423300; o bien en el hipervínculo: http://www.chihuahua.com.mx/pbr.php --	Las personas, las y los empresarios turísticos, así como autoridad municipal, estatal y federal acuden a solicitar apoyo para promoción turística
Justificación : El apoyo a los municipios con promoción turística a través del "Programa Chihuahua es para ti", esta programado a partir del mes de abril del 2022.															
Observaciones :															
		Mide el porcentaje de módulos de información turística habilitados en el estado	PORCENTAJE	Gestión Eficiencia Anual ASCENDENTE	$(MHTH/MITPT1)*100$ MHTH = Módulos de información turística habilitados en el estado en el año actual MITPT1 = Módulos de información turística programados en el estado en el año actual	ACUMULADO CONSTANTE	Modulo recibido Modulo recibido	1.00 1.00	100.00	0.00 1.00	0.00	0.00 1.00	0.00	MEDIO PÚBLICO-En la Dirección de Turismo, ubicada en el edificio de la Secretaría de Innovación y Desarrollo Económico del Gobierno del Estado de Chihuahua. Contacto a través del número telefónico 614-4423300; o bien en el hipervínculo: http://www.chihuahua.com.mx/pbr.php --	Las personas, las y los empresarios turísticos, así como autoridad municipal, estatal y federal acuden a solicitar apoyo para promoción turística
Justificación : La habilitación del módulo de información turística, está programada a partir del cuarto trimestre del 2022.															
Observaciones :															

GOBIERNO DEL ESTADO DE CHIHUAHUA
SEGUIMIENTO A LA MATRIZ DE INDICADORES PARA RESULTADOS
Mes de Enero del 2022

104 - SECRETARIA DE INNOVACION Y DESARROLLO ECONOMICO															
2F011C1 - FOMENTO Y DESARROLLO TURISTICO															
Objetivos		Indicador						Meta		Avances del Indicador				Medio de Verificación	Supuestos
Nivel / Referencia	Resumen Narrativo	Nombre del Indicador / Descripción del Indicador	Método de Cálculo	Tipo / Dimensión / Frecuencia/Traectoria	Fórmula / Variables de la Fórmula	Clasificación	Unidad de Medida	Valor Reprog.	Meta	Valor Logrado del mes	Av. Men.	Valor Logrado Acumulado	Av. Acu.		
COMPONENTE C03	Certificados del Distintivo "H", "M", "punto limpio" y "sellos especializados" brindados	Variación porcentual de empresas de servicios turísticos certificadas en el Estado con el distintivo "H", "M", "punto limpio" y "sellos especializados" Mide la variación porcentual de empresas de servicios turísticos certificadas en el Estado con el distintivo "H", "M", "punto limpio" y "sellos especializados" en el año actual con respecto al año anterior.	VARIACION_PORCENTUAL	Estratégico Eficacia Anual ASCENDENTE	$((ESTCEDT/ESTCEDT1)-1)*100$ ESTCEDT = Empresas de servicios turísticos certificadas en el Estado con el distintivo "H", "M", "punto limpio" y "sellos especializados" en el año actual ESTCEDT1 = Empresas de servicios turísticos certificadas en el Estado con el distintivo "H", "M", "punto limpio" y "sellos especializados" en el año anterior	ACUMULADO CONSTANTE	Empresas de servicios turísticos certificadas Empresas de servicios turísticos certificadas	70.00	-71.54	0.00	-100.00	0.00	-100.00	MEDIO PÚBLICO-En la Dirección de Turismo, ubicada en el edificio de la Secretaría de Innovación y Desarrollo Económico del Gobierno del Estado de Chihuahua. Contacto a través del número telefónico 614-4423300; o bien en el hipervínculo: http://www.chihuahua.com.mx/pbr.php	Las y los empresarios del sector turístico implementan los programas de calidad así mismo reúnen los requisitos para certificarse
Justificación : Las empresas de servicios turísticos certificadas en el Estado con el distintivo "H", "M", "punto limpio" y "sellos especializados", , están programadas a partir del mes de junio del 2022.															
Observaciones :															
ACTIVIDAD C0301	Validación de proyectos en la Plataforma de SECTUR para certificación de empresas turísticas	Variación porcentual de proyectos validados en la Plataforma de SECTUR para certificación de empresas turísticas Mide la variación porcentual de proyectos validados en la Plataforma de SECTUR para certificación de empresas turísticas en el año actual con respecto al año anterior	VARIACION_PORCENTUAL	Gestión Eficiencia Anual ASCENDENTE	$((PVPSCETT/PVPSCETT1)-1)*100$ PVPSCETT = Proyectos validados en la Plataforma de SECTUR para certificación de empresas turísticas en el año actual PVPSCETT1 = Proyectos validados en la Plataforma de SECTUR para certificación de empresas turísticas en el año anterior	ACUMULADO CONSTANTE	Proyectos validados Proyectos validados	4.00	-71.43	5.00	-64.29	5.00	-64.29	MEDIO PÚBLICO-En la Dirección de Turismo, ubicada en el edificio de la Secretaría de Innovación y Desarrollo Económico del Gobierno del Estado de Chihuahua. Contacto a través del número telefónico 614-4423300; o bien en el hipervínculo: http://www.chihuahua.com.mx/pbr.php	Las y los empresarios del sector turístico cumplen con los lineamientos requeridos para certificarse
Justificación : Derivado por la pandemia del COVID -19, se incrementaron las solicitudes de certificación por parte de las empresas.															
Observaciones :															
ACTIVIDAD C0302	Revisión de solicitudes de documentos para certificación de empresas turísticas	Variación porcentual de solicitudes recibidas para certificación de empresas turísticas Mide la variación porcentual de solicitudes recibidas para certificación de empresas turísticas en el año actual con respecto al año anterior	VARIACION_PORCENTUAL	Gestión Eficiencia Anual ASCENDENTE	$((SRCETT/SRCETT1)-1)*100$ SRCETT = Solicitudes recibidas para certificación de empresas turísticas en el año actual SRCETT1 = Solicitudes recibidas para certificación de empresas turísticas en el año anterior	ACUMULADO CONSTANTE	Solicitudes recibidas Solicitudes recibidas	70.00	25.00	19.00	-66.07	19.00	-66.07	MEDIO PÚBLICO-En la Dirección de Turismo, ubicada en el edificio de la Secretaría de Innovación y Desarrollo Económico del Gobierno del Estado de Chihuahua. Contacto a través del número telefónico 614-4423300; o bien en el hipervínculo: http://www.chihuahua.com.mx/pbr.php	Las y los empresarios del sector turístico presentan las solicitudes, documentos e información para certificarse
Justificación : Derivado por la pandemia del COVID -19, se incrementaron las solicitudes de certificación por parte de las empresas.															
Observaciones :															

GOBIERNO DEL ESTADO DE CHIHUAHUA
SEGUIMIENTO A LA MATRIZ DE INDICADORES PARA RESULTADOS
Mes de Enero del 2022

104 - SECRETARÍA DE INNOVACIÓN Y DESARROLLO ECONOMICO															
2F011C1 - FOMENTO Y DESARROLLO TURÍSTICO															
Objetivos		Indicador						Meta		Avances del Indicador				Medio de Verificación	Supuestos
Nivel / Referencia	Resumen Narrativo	Nombre del Indicador / Descripción del Indicador	Método de Cálculo	Tipo / Dimensión / Frecuencia/Trayectoria	Fórmula / Variables de la Fórmula	Clasificación	Unidad de Medida	Valor Reprog.	Meta	Valor Logrado del mes	Av. Men.	Valor Logrado Acumulado	Av. Acu.		
COMPONENTE C04	Capacitación a las y los empleados de las empresas turísticas otorgada	Variación porcentual de las y los empleados de las empresas turísticas capacitadas durante los cursos y talleres Mide la variación porcentual de las y los empleados de las empresas turísticas capacitadas mediante los cursos y talleres impartidos en el año actual con respecto al año anterior	VARIACION_PORCENTUAL	Estratégico Eficacia Anual ASCENDENTE	((NEETCT/NEETCT1)-1)*100 NEETCT = Número de las y los empleados de las empresas turísticas capacitados mediante los cursos y talleres impartidos en el año actual NEETCT1 = Número de las y los empleados de las empresas turísticas capacitados mediante los cursos y talleres impartidos en el año anterior	ACUMULADO	Las y los empleados de las empresas turísticas	1,400.00	-57.23	55.00	-98.32	55.00	-98.32	MEDIO PÚBLICO-En la Dirección de Turismo, ubicada en el edificio de la Secretaría de Innovación y Desarrollo Económico del Gobierno del Estado de Chihuahua. Contacto a través del número telefónico 614-4423300; o bien en el hipervínculo: http://www.chihuahua.com.mx/pbr.php --	Las y los prestadores de servicios turísticos acuden a capacitación y aplican lo aprendido.
						CONSTANTE	Las y los empleados de las empresas turísticas	3,273.00		3,273.00		3,273.00			
Justificación :															
Observaciones :															
		Variación porcentual de las y los prestadores de servicios turísticos con entrenamiento en materia de prevención de trata de personas con enfoque de género Mide la variación porcentual anual de las y los prestadores de servicios turísticos con entrenamiento en materia de prevención de trata de personas con enfoque de género en el año actual con respecto al año anterior	VARIACION_PORCENTUAL	Estratégico Eficacia Anual ASCENDENTE	((NPSTEPTPT/NPSTEPTPT1)-1)*100 NPSTEPTPT = Número de las y los prestadores de servicios turísticos con entrenamiento en materia de prevención de trata de personas con enfoque de género en el año actual NPSTEPTPT1 = Número de las y los prestadores de servicios turísticos con entrenamiento en materia de prevención de trata de personas con enfoque de género en el año anterior	ACUMULADO	Las y los prestadores de servicios turísticos	50.00	-70.76	0.00	-100.00	0.00	-100.00	MEDIO PÚBLICO-En la Dirección de Turismo, ubicada en el edificio de la Secretaría de Innovación y Desarrollo Económico del Gobierno del Estado de Chihuahua. Contacto a través del número telefónico 614-4423300; o bien en el hipervínculo: http://www.chihuahua.com.mx/pbr.php --	Las y los prestadores de servicios turísticos acuden a capacitación y aplican lo aprendido.
Justificación :		Se tienen programados dos cursos de entrenamiento en materia de prevención de trata de personas con enfoque de género a partir del mes de mayo del 2022.													
Observaciones :															
		Variación porcentual de mujeres emprendedoras turísticas capacitadas Mide la variación porcentual de mujeres emprendedoras turísticas capacitadas en el año actual con respecto al año anterior	VARIACION_PORCENTUAL	Gestión Eficacia Anual ASCENDENTE	((METCT/METCT1)-1)*100 METCT = Mujeres emprendedoras turísticas capacitadas en el año actual METCT1 = Mujeres emprendedoras turísticas capacitadas en el año anterior	ACUMULADO	Mujeres emprendedoras turísticas	50.00	-9.09	0.00	-100.00	0.00	-100.00	MEDIO PÚBLICO-En la Dirección de Turismo, ubicada en el edificio de la Secretaría de Innovación y Desarrollo Económico del Gobierno del Estado de Chihuahua. Contacto a través del número telefónico 614-4423300; o bien en el hipervínculo: http://www.chihuahua.com.mx/pbr.php --	Las y los prestadores de servicios turísticos acuden a capacitación y aplican lo aprendido.
Justificación :		La impartición de 2 cursos de capacitación para empoderamiento para las mujeres de mipymes turísticas, están programados a partir del mes de septiembre del año 2022.													
Observaciones :															

GOBIERNO DEL ESTADO DE CHIHUAHUA
SEGUIMIENTO A LA MATRIZ DE INDICADORES PARA RESULTADOS
Mes de Enero del 2022

104 - SECRETARIA DE INNOVACION Y DESARROLLO ECONOMICO															
2F011C1 - FOMENTO Y DESARROLLO TURÍSTICO															
Objetivos		Indicador						Meta		Avances del Indicador				Medio de Verificación	Supuestos
Nivel / Referencia	Resumen Narrativo	Nombre del Indicador / Descripción del Indicador	Método de Cálculo	Tipo / Dimensión / Frecuencia/Traectoria	Fórmula / Variables de la Fórmula	Clasificación	Unidad de Medida	Valor Reprog.	Meta	Valor Logrado del mes	Av. Men.	Valor Logrado Acumulado	Av. Acu.		
ACTIVIDAD C0401	Atención a prestadores de servicios turísticos y autoridades municipales en la coordinación e implementación de los programas de capacitación	Variación porcentual de personas atendidas referente a implementación de los programas de capacitación Mide la variación porcentual anual de personas atendidas en relación a la coordinación e implementación de los programas de capacitación en el año actual con respecto al año anterior.	VARIACION_POR CENTUAL	Gestión Eficiencia Anual ASCENDENTE	$((PAT/PAT1)-1)*100$ PAT = Personas atendidas en el año actual PAT1 = Personas atendidas en el año anterior	ACUMULADO CONSTANTE	Personas atendidas Personas atendidas	1,200.00 888.00	35.14	50.00 888.00	-94.37	50.00 888.00	-94.37	MEDIO PÚBLICO-En la Dirección de Turismo, ubicada en el edificio de la Secretaría de Innovación y Desarrollo Económico del Gobierno del Estado de Chihuahua. Contacto a través del número telefónico 614-4423300; o bien en el hipervínculo: http://www.chihuahua.com.mx/pbr.php --	Las y los prestadores de servicios turísticos así como autoridades municipales acuden para asesorarse
Justificación :															
Observaciones :															
ACTIVIDAD C0402	Organización de cursos y talleres para guías de turistas, meseros, camaristas, recepcionistas, entre otros	Variación porcentual de cursos y talleres impartidos. Mide la variación porcentual anual de cursos y talleres para guías de turistas de meseros, camaristas, recepcionistas y similares en el año actual con respecto al año anterior	VARIACION_POR CENTUAL	Gestión Eficiencia Anual ASCENDENTE	$((NOCT/NOCT1)-1)*100$ NOCT = Número de cursos de capacitación y talleres para guías de turistas de meseros, camaristas, recepcionistas y similares en el año actual. NOCT1 = Número de cursos de capacitación y talleres para guías de turistas de meseros, camaristas, recepcionistas y similares en el año anterior	ACUMULADO CONSTANTE	Cursos de capacitación y talleres Cursos de capacitación y talleres	50.00 96.00	-47.92	2.00 96.00	-97.92	2.00 96.00	-97.92	MEDIO PÚBLICO-En la Dirección de Turismo, ubicada en el edificio de la Secretaría de Innovación y Desarrollo Económico del Gobierno del Estado de Chihuahua. Contacto a través del número telefónico 614-4423300; o bien en el hipervínculo: http://www.chihuahua.com.mx/pbr.php --	Las y los prestadores de servicios turísticos están interesados en que sus empleadas (os) se capaciten en materia de servicios turísticos
Justificación :															
Observaciones :															
		Variación porcentual de cursos de capacitación en prevención de trata de personas con enfoque de género Mide la variación porcentual anual del número de cursos de capacitación en prevención de trata de personas con enfoque de género en el año actual con respecto al año anterior	VARIACION_POR CENTUAL	Gestión Eficiencia Anual ASCENDENTE	$((NCCPTPT/NCCPTPT1)-1)*100$ NCCPTPT = Número de cursos de capacitación en prevención de trata de personas con enfoque de género en el año actual NCCPTPT1 = Número de cursos de capacitación en prevención de trata de personas con enfoque de género en el año anterior	ACUMULADO CONSTANTE	Cursos de capacitación Cursos de capacitación	2.00 4.00	-50.00	0.00 4.00	-100.00	0.00 4.00	-100.00	MEDIO PÚBLICO-En la Dirección de Turismo, ubicada en el edificio de la Secretaría de Innovación y Desarrollo Económico del Gobierno del Estado de Chihuahua. Contacto a través del número telefónico 614-4423300; o bien en el hipervínculo: http://www.chihuahua.com.mx/pbr.php --	Las y los prestadores de servicios turísticos están interesados en que sus empleadas (os) se capaciten en materia de servicios turísticos
Justificación : Se tienen programados dos cursos de entrenamiento en materia de prevención de trata de personas con enfoque de género a partir del mes de mayo del 2022.															
Observaciones :															

GOBIERNO DEL ESTADO DE CHIHUAHUA
SEGUIMIENTO A LA MATRIZ DE INDICADORES PARA RESULTADOS
Mes de Enero del 2022

104 - SECRETARIA DE INNOVACION Y DESARROLLO ECONOMICO														
2F011C1 - FOMENTO Y DESARROLLO TURISTICO														

Objetivos		Indicador						Meta		Avances del Indicador				Medio de Verificación	Supuestos
Nivel / Referencia	Resumen Narrativo	Nombre del Indicador / Descripción del Indicador	Método de Cálculo	Tipo / Dimensión / Frecuencia/Traectoria	Fórmula / Variables de la Fórmula	Clasificación	Unidad de Medida	Valor Reprog.	Meta	Valor Logrado del mes	Av. Men.	Valor Logrado Acumulado	Av. Acu.		
		Variación porcentual de cursos de capacitación impartidos para empoderamiento para las mujeres de mipymes turísticas	VARIACION_PORCENTUAL	Gestión Eficiencia Anual ASCENDENTE	((CCEMMTT/ CCEMMTT1)-1)*100 CCEMMTT = Cursos de capacitación impartidos para empoderamiento para las mujeres de mipymes turísticas en el año actual CCEMMTT1 = Cursos de capacitación impartidos para empoderamiento para las mujeres de mipymes turísticas en el año anterior	ACUMULADO CONSTANTE	Cursos de capacitación impartidos Cursos de capacitación impartidos	2.00 2.00	0.00	0.00 2.00	-100.00	0.00 2.00	-100.00	MEDIO PÚBLICO-En la Dirección de Turismo, ubicada en el edificio de la Secretaría de Innovación y Desarrollo Económico del Gobierno del Estado de Chihuahua. Contacto a través del número telefónico 614-4423300; o bien en el hipervínculo: http://www.chihuahua.com.mx/pbr.php --	Las y los prestadores de servicios turísticos están interesados en que sus empleadas (os) se capaciten en materia de servicios turísticos

Justificación : La Impartición de 2 cursos de capacitación para empoderamiento para las mujeres de mipymes turísticas, están programados a partir del mes de septiembre del año 2022.

Observaciones :

COMPONENTE C05	Proyectos de desarrollo turístico en el estado validados.	Porcentaje de los proyectos turísticos validados	PORCENTAJE	Gestión Eficiencia Anual ASCENDENTE	(PTVT / PTPT1)*100 PTVT = Proyectos turísticos validados en el año actual PTPT1 = Proyectos turísticos programados en el año actual	ACUMULADO CONSTANTE	Proyectos turísticos validados Proyectos turísticos programados	1.00 1.00	100.00	0.00 1.00	0.00	0.00 1.00	0.00	MEDIO PÚBLICO-En la Dirección de Turismo, ubicada en el edificio de la Secretaría de Innovación y Desarrollo Económico del Gobierno del Estado de Chihuahua. Contacto a través del número telefónico 614-4423300; o bien en el hipervínculo: http://www.chihuahua.com.mx/pbr.php --	Las y los prestadores de servicios turísticos y el personal de las presidencias municipales presentan proyectos de desarrollo turístico.
----------------	---	--	------------	-------------------------------------	---	----------------------------	--	------------------	--------	------------------	------	------------------	------	---	--

Justificación : El proyecto de desarrollo turístico en el estado validado, está programado para el mes de noviembre del 2022.

Observaciones :

ACTIVIDAD C0501	Promoción para el otorgamiento de financiamiento turístico	Variación porcentual de las y los prestadores de servicios turísticos orientados con las reglas de operación para el otorgamiento de financiamiento turístico	VARIACION_PORCENTUAL	Gestión Eficiencia Anual ASCENDENTE	((PSTOT / PSTOT1)-1)*100 PSTOT = Prestadores de servicios turísticos orientados para el otorgamiento de financiamiento turístico en el año actual PSTOT1 = Prestadores de servicios turísticos orientados para el otorgamiento de financiamiento turístico en el año anterior	ACUMULADO CONSTANTE	Las y los prestadores de servicios turísticos Las y los prestadores de servicios turísticos	50.00 57.00	-12.28	1.00 57.00	-98.25	1.00 57.00	-98.25	MEDIO PÚBLICO-En la Dirección de Turismo, ubicada en el edificio de la Secretaría de Innovación y Desarrollo Económico del Gobierno del Estado de Chihuahua. Contacto a través del número telefónico 614-4423300; o bien en el hipervínculo: http://www.chihuahua.com.mx/pbr.php --	Las y los prestadores de servicios turísticos están interesados en el programa para el otorgamiento de financiamiento turístico
-----------------	--	---	----------------------	-------------------------------------	---	----------------------------	--	--------------------	--------	-------------------	--------	-------------------	--------	---	---

Justificación :

Observaciones :

GOBIERNO DEL ESTADO DE CHIHUAHUA
SEGUIMIENTO A LA MATRIZ DE INDICADORES PARA RESULTADOS
Mes de Enero del 2022

104 - SECRETARIA DE INNOVACION Y DESARROLLO ECONOMICO															
2F011C1 - FOMENTO Y DESARROLLO TURISTICO															
Objetivos		Indicador						Meta		Avances del Indicador				Medio de Verificación	Supuestos
Nivel / Referencia	Resumen Narrativo	Nombre del Indicador / Descripción del Indicador	Método de Cálculo	Tipo / Dimensión / Frecuencia/Trayectoria	Fórmula / Variables de la Fórmula	Clasificación	Unidad de Medida	Valor Reprog.	Meta	Valor Logrado del mes	Av. Men.	Valor Logrado Acumulado	Av. Acu.		
ACTIVIDAD C0502	Planeación de infraestructura turística	Porcentaje de atenciones brindadas para potencializar el desarrollo turístico	PORCENTAJE	Gestión Eficiencia Anual ASCENDENTE	(ABPDT/APPDT1)*100										
		Mide el porcentaje de atenciones brindadas para potencializar el desarrollo turístico con respecto a las programadas en el año actual			ABPDT = Atenciones brindadas para potencializar el desarrollo turístico en el año actual	ACUMULADO	Atenciones brindadas para potencializar el desarrollo turístico	10.00	100.00	1.00	10.00	1.00	10.00		
					APPDT1 = Atenciones programadas para potencializar el desarrollo turístico en el año actual	CONSTANTE	Atenciones programadas para potencializar el desarrollo turístico	10.00		10.00		10.00			
														MEDIO PÚBLICO-En la Dirección de Turismo, ubicada en el edificio de la Secretaría de Innovación y Desarrollo Económico del Gobierno del Estado de Chihuahua. Contacto a través del número telefónico 614-4423300; o bien en el hipervínculo: http://www.chihuahua.com.mx/pbr.php ---	Las y los prestadores de servicios turísticos, así como el personal de los municipios están interesadas en potencializar el desarrollo turístico en el Estado

Justificación :

Observaciones :


Observaciones Generales del Programa Presupuestario en el Período

Responsable del Programa




Lic. Gerardo Vidales Sandoval
 Director de Turismo

Responsable del Ente Público



María Angélica Granados Trespalcios
 Secretaria de Innovación y Desarrollo Económico



GOBIERNO DEL ESTADO DE CHIHUAHUA
SEGUIMIENTO A LA MATRIZ DE INDICADORES PARA RESULTADOS
 Mes de Enero del 2022

104 - SECRETARIA DE INNOVACION Y DESARROLLO ECONOMICO

2F020C2 - PROMOCIÓN PARA LA EFICIENCIA E INNOVACIÓN EN LA GENERACIÓN Y ABASTO DE FUENTES DE ENERGÍA

Promover el gran potencial energético con que cuenta el estado y brindar asesorías integrales a las empresas del sector energético, industrial y de servicios, clasificadas en el Directorio Estadístico Nacional de Unidades Económicas (DENUE) como tamaño grande, para impulsar la inversión pública y privada en la construcción y ampliación de infraestructura para la generación y transmisión de energía limpia y renovable.

Ente Público	Programa presupuestario	Definición del Programa	Problema que atiende el Programa	POBLACIONES	Unidad de Medida Población	Total	Mujeres	Hombres
			105406 - Desarrollo deficiente del sector energético.	Empresas del sector energético industrial clasificadas en el Directorio Estadístico de Unidades Económicas (DENUE) como Tamaño Grande	Empresas del sector energético industrial clasificadas en el Directorio Estadístico de Unidades Económicas (DENUE) como Tamaño Grande	987	0	0
				Empresas del sector energético industrial clasificadas en el Directorio Estadístico de Unidades Económicas (DENUE) como Tamaño Grande	Empresas del sector energético industrial clasificadas en el Directorio Estadístico de Unidades Económicas (DENUE) como Tamaño Grande	66	0	0
				Empresas del sector energético industrial clasificadas en el Directorio Estadístico de Unidades Económicas (DENUE) como Tamaño Grande	Empresas del sector energético industrial clasificadas en el Directorio Estadístico de Unidades Económicas (DENUE) como Tamaño Grande	921	0	0
				Empresas del sector energético industrial clasificadas en el Directorio Estadístico de Unidades Económicas (DENUE) como Tamaño Grande	Empresas del sector energético industrial clasificadas en el Directorio Estadístico de Unidades Económicas (DENUE) como Tamaño Grande	691	0	0
				Empresas del sector energético, industrial y de servicios, clasificadas en el Directorio Estadístico Nacional de Unidades Económicas (DENUE) como tamaño grande	Empresas del sector energético, industrial y de servicios, clasificadas en el Directorio Estadístico Nacional de Unidades Económicas (DENUE) como tamaño grande	230	0	0
				Empresas del sector energético industrial clasificadas en el Directorio Estadístico de Unidades Económicas (DENUE) como Tamaño Grande	Empresas del sector energético industrial clasificadas en el Directorio Estadístico de Unidades Económicas (DENUE) como Tamaño Grande	4	0	0

ALINEACIÓN A INSTRUMENTOS DE PLANEACIÓN ESTRATÉGICA

E208T2 - ECONOMÍA, INNOVACIÓN, DESARROLLO SUSTENTABLE Y EQUILIBRIO REGIONAL - ENERGÍA - DERECHOS HUMANOS E INCLUSIÓN SOCIAL

Eje rector - Tema - Eje Transversal

Objetivos De Desarrollo Sostenible

OD07 - Garantizar el acceso a una energía asequible, segura, sostenible y moderna para todos

Plan Nacional De Desarrollo

E305 - Rescate del sector energético

Plan Estatal De Desarrollo

E2----04 - Promover la eficiencia e innovación en la generación y abasto de fuentes de energía para el desarrollo de las actividades productivas y sociales de los habitantes del estado.

Programas De Mediano Plazo

PS03070001 - Promover la eficiencia e innovación en la generación y abasto de fuentes de energía para el desarrollo de las actividades productivas y sociales de los habitantes del estado.

PRESUPUESTO DEL PROGRAMA

				Acumulado			Gasto	% de gasto / modificado
Mensual		Gasto	% de gasto / modificado	Autorizado	Modificado			
Autorizado	1,790,698.76			Modificado	1,809,558.47	1,790,698.76	1,809,558.47	142,559.80

INDICADORES DEL PROGRAMA

Total de indicadores en el año	Indicadores con avance		Indicadores sin avance	
	Indicadores con avance programado en el periodo	Indicadores con avance	Indicadores sin avance	Indicadores sin avance - Con justificación
9	1	4	5	5

June

GOBIERNO DEL ESTADO DE CHIHUAHUA
SEGUIMIENTO A LA MATRIZ DE INDICADORES PARA RESULTADOS
Mes de Enero del 2022

104 - SECRETARIA DE INNOVACION Y DESARROLLO ECONOMICO

2F020C2 - PROMOCIÓN PARA LA EFICIENCIA E INNOVACIÓN EN LA GENERACIÓN Y ABASTO DE FUENTES DE ENERGÍA

Promover el gran potencial energético con que cuenta el estado y brindar asesorías integrales a las empresas del sector energético, industrial y de servicios, clasificadas en el Directorio Estadístico Nacional de Unidades Económicas (DENUE) como tamaño grande, para impulsar la inversión pública y privada en la construcción y ampliación de infraestructura para la generación y transmisión de energía limpia y renovable.

105406 - Desarrollo deficiente del sector energético.

Ente Público
Programa presupuestario
Definición del Programa
Problema que atiende el Programa

			FUENTES DE FINANCIAMIENTO		Autorizado	Modificado	Gasto	Variación
			Interrelaciones	Porcentaje				
		Origen			40,000.00	40,000.00	.00	40,000.00
		RECURSOS FISCALES	2F020C2 - PROMOCIÓN PARA LA EFICIENCIA E INNOVACIÓN EN LA GENERACIÓN Y ABASTO DE FUENTES DE ENERGÍA	2.23%				
1110199	RECURSOS DEL ESTADO 2022	RECURSOS FISCALES	2F020C2 - PROMOCIÓN PARA LA EFICIENCIA E INNOVACIÓN EN LA GENERACIÓN Y ABASTO DE FUENTES DE ENERGÍA	97.77%	1,750,698.76	1,769,558.47	142,559.80	1,626,998.67
1521699	FONDO GENERAL DE PARTICIPACIONES 2022	RECURSOS FEDERALES	2F020C2 - PROMOCIÓN PARA LA EFICIENCIA E INNOVACIÓN EN LA GENERACIÓN Y ABASTO DE FUENTES DE ENERGÍA				142,559.80	1,666,998.67
			Total de presupuesto	100.00%	1,790,698.76	1,809,558.47		

Jmc

GOBIERNO DEL ESTADO DE CHIHUAHUA
SEGUIMIENTO A LA MATRIZ DE INDICADORES PARA RESULTADOS
 Mes de Enero del 2022

104 - SECRETARIA DE INNOVACION Y DESARROLLO ECONOMICO

2F020C2 - PROMOCIÓN PARA LA EFICIENCIA E INNOVACIÓN EN LA GENERACIÓN Y ABASTO DE FUENTES DE ENERGÍA

Objetivos	Nombre del Indicador / Descripción del Indicador	Método de Cálculo	Tipo / Dimensión / Frecuencia/Trayectoria	Fórmula / Variables de la Fórmula	Clasificación	Unidad de Medida	Meta		Avances del Indicador				Medio de Verificación	Supuestos
							Valor Reprog.	Meta	Valor Logrado del mes	Av. Men.	Valor Logrado Acumulado	Av. Acu.		
FIN	Contribuir a promover la eficiencia e innovación en la generación y abasto de fuentes de energía para el desarrollo de las actividades productivas y sociales de los habitantes del estado a través de incrementar el desarrollo de las empresas del sector energético, industrial y de servicios.	VARIACION_POR CENTUAL	Estratégico Eficacia Anual ASCENDENTE	$((MPEIT/MPEIT1)-1) * 100$ MPEIT = Megawatts de Potencia Eléctrica Instalada en el año actual MPEIT1 = Megawatts de Potencia Eléctrica Instalada en el año anterior.	ACUMULADO	Megawatts de potencia eléctrica instalada	30.00	2,870.30	0.00	-100.00	0.00	-100.00	MEDIO PÚBLICO-En la Dirección de Energía de la Secretaría de Innovación y Desarrollo Económico del Gobierno del Estado de Chihuahua, ubicada en el edificio Héroes de la Revolución en el primer piso. Contacto a través del número telefónico 614-4423300; o bien en el hipervínculo: http://www.chihuahua.com.mx/pbr.php --	Se garantiza el apoyo al desarrollo de proyectos de generación de energía eléctrica limpia a través de sistemas de energías renovables o convencionales, apegado a las disposiciones administrativas que estén vigentes y aplicables al Sector Energético a nivel nacional.
	Mide la variación porcentual de megawatts de capacidad de potencia eléctrica instalada, con la intervención, apoyo y participando como facilitador la Dirección de Energía en el año actual con respecto al año anterior				CONSTANTE	Megawatts de potencia eléctrica instalada	1.01		1.01		1.01			
Justificación : Se continúa con actividades de promoción del potencial energético del Estado para fomentar y atraer inversión en proyectos del sector energético, a través de la participación en eventos del sector energético nacionales e internacionales, así como la organización de eventos de promoción locales a cargo de la Dirección de Energía en coordinación con empresas, instituciones y dependencias afines al sector.														
Observaciones :														
PROPOSITO	Las empresas del sector energético, industrial y de servicios, clasificadas en el Directorio Estadístico de Unidades Económicas (DENUE) como tamaño grande incrementan su desarrollo.	PORCENTAJE	Estratégico Eficacia Anual ASCENDENTE	$(VEEG/VEEC)*100$ VEEG = Volumen de energía eléctrica generada VEEC = Volumen de energía eléctrica consumida	CONSTANTE	Volumen de energía eléctrica generada en miles de giga watts-hora	11.60	100.00	11.50	99.14	11.50	99.14	MEDIO PÚBLICO-En la Dirección de Energía de la Secretaría de Innovación y Desarrollo Económico del Gobierno del Estado de Chihuahua, ubicada en el edificio Héroes de la Revolución en el primer piso. Contacto a través del número telefónico 614-4423300; o bien en el hipervínculo: http://www.chihuahua.com.mx/pbr.php --	Los nuevos generadores garantizan el abasto y cumplen con las especificaciones técnicas y de calidad establecidas.
	Mide el porcentaje del volumen de energía eléctrica generada con respecto a la consumida en el año actual				CONSTANTE	Volumen de energía eléctrica consumida en miles de giga watts-hora	11.60		11.60		11.60			
Justificación : Se monitorea el balance anual de energía en el Estado, comparando al cierre del año, el volumen de energía eléctrica generada contra el volumen de energía eléctrica consumida, por todas las personas usuarias de los diversos sectores públicos y privados del estado. (Fuente INEGI: Anuario estadístico del Estado de Chihuahua 2017).														
Observaciones :														
COMPONENTE C01	Inversión en el sector energético del estado realizada.	VARIACION_POR CENTUAL	Estratégico Eficacia Anual ASCENDENTE	$((ISET/ISET1)-1) * 100$ ISET = Inversión del sector energético en el año actual. ISET1 = Inversión del sector energético en el año anterior.	ACUMULADO	Inversión en millones de dólares americanos	30.00	2,870.30	0.00	-100.00	0.00	-100.00	MEDIO PÚBLICO-En la Dirección de Energía de la Secretaría de Innovación y Desarrollo Económico del Gobierno del Estado de Chihuahua, ubicada en el edificio Héroes de la Revolución en el primer piso. Contacto a través del número telefónico 614-4423300; o bien en el hipervínculo: http://www.chihuahua.com.mx/pbr.php --	El estado de Chihuahua cuenta con un excelente perfil energético para inversión el sector.
	Mide la variación porcentual de inversión en el sector energético en proyectos realizados en el estado en el año actual con respecto al año anterior.				CONSTANTE	Inversión en millones de dólares americanos	1.01		1.01		1.01			

Justificación : Se continúan con diversas reuniones y actividades, que permiten atender múltiples proyectos del sector que se estén gestando.

Observaciones :

GOBIERNO DEL ESTADO DE CHIHUAHUA
SEGUIMIENTO A LA MATRIZ DE INDICADORES PARA RESULTADOS
Mes de Enero del 2022

104 - SECRETARIA DE INNOVACION Y DESARROLLO ECONOMICO															
2F020C2 - PROMOCIÓN PARA LA EFICIENCIA E INNOVACIÓN EN LA GENERACIÓN Y ABASTO DE FUENTES DE ENERGÍA															
Indicador							Meta		Avances del Indicador				Medio de Verificación	Supuestos	
Objetivos		Nombre del Indicador / Descripción del Indicador	Método de Cálculo	Tipo / Dimensión / Frecuencia/Traectoria	Fórmula / Variables de la Fórmula	Clasificación	Unidad de Medida	Valor Reprog.	Meta	Valor Logrado del mes	Av. Men.	Valor Logrado Acumulado			Av. Acu.
Nivel / Referencia	Resumen Narrativo							Valor Reprog.	Meta	Valor Logrado del mes	Av. Men.	Valor Logrado Acumulado	Av. Acu.		
ACTIVIDAD C0101	Participación en ferias, foros y eventos nacionales e internacionales para la captación de nuevos proyectos de inversión.	Porcentaje de ferias, foros y eventos. Mide el porcentaje de ferias, foros y eventos asistidas con respecto a las programadas en el año actual	PORCENTAJE	Gestión Eficiencia Anual ASCENDENTE	(FFEA/FFEP)*100 FFEA = Ferias, foros y eventos asistidas en el año actual FFEP = Ferias, foros y eventos programadas en el año actual	ACUMULADO CONSTANTE	Ferías, foros y eventos asistidas Ferias, foros y eventos programadas	21.00 21.00	100.00	0.00 21.00	0.00	0.00 21.00	0.00 0.00	MEDIO PÚBLICO-En la Dirección de Energía de la Secretaría de Innovación y Desarrollo Económico del Gobierno del Estado de Chihuahua, ubicada en el edificio Héroes de la Revolución en el primer piso. Contacto a través del número telefónico 614-4423300; o bien en el hipervínculo: http://www.chihuahua.com.mx/pbr.php --	Las y los participantes acuden a los eventos.
Justificación : Se continúa buscando eventos del sector energético donde se pueda participar. Actualmente se está realizando un compendio de eventos nacionales e internacionales donde la Dirección de Energía pueda asistir.															
Observaciones :															
ACTIVIDAD C0102	Vinculación de empresas estatales como proveeduría de productos y servicios al sector energético.	Porcentaje de empresas estatales promovidas como proveeduría. Mide el porcentaje de empresas estatales promovidas como proveeduría con respecto a las programadas en el año actual	PORCENTAJE	Gestión Eficiencia Anual ASCENDENTE	((EPT/EEPT1)*100 EEPT = Empresas estatales promovidas en el año actual EEPT1 = Empresas estatales programadas en el año actual	ACUMULADO CONSTANTE	Empresas estatales promovidas Empresas estatales programadas	2.00 2.00	100.00	0.00 2.00	0.00	0.00 2.00	0.00 0.00	MEDIO PÚBLICO-En la Dirección de Energía de la Secretaría de Innovación y Desarrollo Económico del Gobierno del Estado de Chihuahua, ubicada en el edificio Héroes de la Revolución en el primer piso. Contacto a través del número telefónico 614-4423300; o bien en el hipervínculo: http://www.chihuahua.com.mx/pbr.php --	Las empresas estatales tienen interés y capacidad para participar como proveedores.
Justificación : Se continúa con la promoción de las empresas locales para que sean consideradas dentro de la cadena de proveeduría para el desarrollo de nuevos proyectos del sector energético del Estado.															
Observaciones :															
COMPONENTE C02	Servicios de asesoría integral al sector energético brindados.	Variación porcentual de asesorías al sector energético. Mide la variación porcentual de asesorías al sector energético en el año actual con respecto al año anterior.	VARIACION_PORCENTUAL	Estratégico Eficacia Anual ASCENDENTE	((ASET/ASET1)-1)*100 ASET = Asesorías del sector energético en el año actual. ASET1 = Asesorías del sector energético en el año anterior.	ACUMULADO CONSTANTE	Asesorías Asesorías	40.00 43.00	-6.98	4.00 43.00	-90.70	4.00 43.00	-90.70	MEDIO PÚBLICO-En la Dirección de Energía de la Secretaría de Innovación y Desarrollo Económico del Gobierno del Estado de Chihuahua, ubicada en el edificio Héroes de la Revolución en el primer piso. Contacto a través del número telefónico 614-4423300; o bien en el hipervínculo: http://www.chihuahua.com.mx/pbr.php --	Las y los inversionistas así como usuarios solicitan asesoría del sector energético.
Justificación : Se atendieron dos nuevas solicitudes de servicio de asesoría técnica y se les dio seguimiento a dos recibidas previamente, como: 1.- Se atendió una reunión con personal del ICATECH y la empresa Solarpro, referente al aula móvil donada por la empresa FERMACA, para que las dos partes se conocieran y pudieran discutir el uso correcto y mantenimiento de dicha aula. 2.- Se apoyó a la empresa Tesla México con gestiones ante CFE para la instalación de 2 super cargadores de dicha marca en la plaza comercial Paseo Central. 3.- Se le dio seguimiento al trámite del INDAABIN por parte de la empresa GCC, de modo que se logró poner en contacto al perito encargado de este tema por parte del Instituto con el área responsable de la empresa para la ejecución de trabajos. 4.-Se le dio seguimiento a la solicitud de Ricardo Salas, en referencia a la viabilidad técnico y económica de la realización de un proyecto de energías renovables en un predio cerca de Moctezuma.															
Observaciones :															

Gmc

GOBIERNO DEL ESTADO DE CHIHUAHUA
SEGUIMIENTO A LA MATRIZ DE INDICADORES PARA RESULTADOS
Mes de Enero del 2022

104 - SECRETARIA DE INNOVACION Y DESARROLLO ECONOMICO															
2F020C2 - PROMOCIÓN PARA LA EFICIENCIA E INNOVACIÓN EN LA GENERACIÓN Y ABASTO DE FUENTES DE ENERGÍA															
Objetivos		Indicador						Meta		Avances del Indicador				Medio de Verificación	Supuestos
Nivel / Referencia	Resumen Narrativo	Nombre del Indicador / Descripción del Indicador	Método de Cálculo	Tipo / Dimensión / Frecuencia/Trayectoria	Fórmula / Variables de la Fórmula	Clasificación	Unidad de Medida	Valor Reprog.	Meta	Valor Logrado del mes	Av. Men.	Valor Logrado Acumulado	Av. Acu.		
ACTIVIDAD C0201	Promoción del potencial energético del estado.	Porcentaje de eventos de promoción del potencial energético	PORCENTAJE	Gestión Eficiencia Anual ASCENDENTE	(EPPER/EPPEP)*100 EPPER = Eventos de promoción del potencial energético realizados en el año actual EPPEP = Eventos de promoción del potencial energético programados en el año actual	ACUMULADO CONSTANTE	Eventos de promoción del potencial energético Eventos de promoción del potencial energético	6.00 6.00	100.00	0.00 6.00	0.00	0.00 6.00	0.00 0.00	MEDIO PÚBLICO-En la Dirección de Energía de la Secretaría de Innovación y Desarrollo Económico del Gobierno del Estado de Chihuahua, ubicada en el edificio Héroes de la Revolución en el primer piso. Contacto a través del número telefónico 614-4423300; o bien en el hipervínculo: http://www.chihuahua.com.mx/pr.r.php --	Las y los participantes acuden a los eventos.
Justificación : Se continúa atendiendo diversas reuniones y actividades para concretar múltiples proyectos que se impulsen los eventos locales del sector.															
Observaciones :															
		Porcentaje de las participaciones como ponentes de las mujeres en los eventos de promoción del sector energético realizadas	PORCENTAJE	Gestión Eficiencia Anual ASCENDENTE	(PPMET/PPMET1)*100 PPMET = Participaciones como ponentes de las mujeres en los eventos de promoción del sector energético realizadas en el año actual PPMET1 = Participaciones como ponentes de las mujeres en los eventos de promoción del sector energético programadas en el año actual	ACUMULADO CONSTANTE	Participaciones Participaciones	6.00 6.00	100.00	0.00 6.00	0.00	0.00 6.00	0.00 0.00	MEDIO PÚBLICO-En la Dirección de Energía de la Secretaría de Innovación y Desarrollo Económico del Gobierno del Estado de Chihuahua, ubicada en el edificio Héroes de la Revolución en el primer piso. Contacto a través del número telefónico 614-4423300; o bien en el hipervínculo: http://www.chihuahua.com.mx/pr.r.php --	Las y los participantes acuden a los eventos.
Justificación : Las participaciones como ponentes de las mujeres en los eventos de promoción del sector energético, están programadas a partir del mes de mayo del año 2022															
Observaciones :															
ACTIVIDAD C0202	Elaboración del perfil del sector energético del estado.	Promedio del perfil del sector energético del estado.	PROMEDIO_SIMPLE	Gestión Eficiencia Anual ASCENDENTE	(PSER/PSEP) PSER = Perfil del sector energético del estado realizado en el año actual. PSEP = Perfil del sector energético del estado programado en el año actual.	ACUMULADO CONSTANTE	Perfil del sector energético del estado Perfil del sector energético del estado	1.00 1.00	1.00	0.00 1.00	0.00	0.00 1.00	0.00 0.00	MEDIO PÚBLICO-En la Dirección de Energía de la Secretaría de Innovación y Desarrollo Económico del Gobierno del Estado de Chihuahua, ubicada en el edificio Héroes de la Revolución en el primer piso. Contacto a través del número telefónico 614-4423300; o bien en el hipervínculo: http://www.chihuahua.com.mx/pr.r.php --	Se cuenta con acceso a la información actualizada requerida para el perfil.
Justificación : Se continúa trabajando en el compendio final de información necesaria para el documento. Del mismo modo, se participa en la iniciativa Chihuahua Green City, donde se presenta información y datos que se están recopilando del ramo de energía y que podrían servir para complementar la información que se cuenta actualmente para el perfil energético.															
Observaciones :															


Juc

GOBIERNO DEL ESTADO DE CHIHUAHUA
SEGUIMIENTO A LA MATRIZ DE INDICADORES PARA RESULTADOS
 Mes de Enero del 2022

104 - SECRETARIA DE INNOVACION Y DESARROLLO ECONOMICO													
2F020C2 - PROMOCIÓN PARA LA EFICIENCIA E INNOVACIÓN EN LA GENERACIÓN Y ABASTO DE FUENTES DE ENERGÍA													
Objetivos		Indicador					Meta		Avances del Indicador			Medio de Verificación	Supuestos
Nivel / Referencia	Resumen Narrativo	Nombre del Indicador / Descripción del Indicador	Método de Cálculo	Tipo / Dimensión / Frecuencia/Traectoria	Fórmula / Variables de la Fórmula	Clasificación	Unidad de Medida	Valor Reprog.	Meta	Valor Logrado del mes	Av. Men.		

Observaciones Generales del Programa Presupuestario en el Período

Responsable del Programa



Ing. Gabriel Angel Millan Caballero
 Director de Energía

Responsable del Ente Público



María Angélica Granados Trespalacios
 Secretaria de Innovación y Desarrollo Económico

GOBIERNO DEL ESTADO DE CHIHUAHUA
SEGUIMIENTO A LA MATRIZ DE INDICADORES PARA RESULTADOS
 Mes de Enero del 2022

104 - SECRETARIA DE INNOVACION Y DESARROLLO ECONOMICO

2K028D1 - FORTALECIMIENTO DE LA INFRAESTRUCTURA, EQUIPAMIENTO Y REHABILITACIÓN TURÍSTICA

Fortalecer el desarrollo turístico a través de la ejecución de proyectos, estudios así como obras de infraestructura y servicios, mejoramiento de imagen urbana, equipamiento, rehabilitación de sitios de interés, rutas, circuitos y corredores en materia turística; para las y los habitantes de los municipios con potencial turístico.

Ente Público		POBLACIONES			
Programa presupuestario	Definición del Programa	Unidad de Medida Población	Total	Mujeres	Hombres
Problema que atiende el Programa	105786 - Insuficiente infraestructura turística		3,556,574	1,804,299	1,752,275
Tipo	Descripción				
REFERENCIA	Habitantes de municipios con potencial turístico	Habitantes de municipios con potencial turístico	77,634	40,477	37,157
NO AFECTADA	Habitantes de municipios con potencial turístico	Habitantes de municipios con potencial turístico	3,478,940	1,763,822	1,715,118
POTENCIAL (AFECTADA)	Habitantes de municipios con potencial turístico	Habitantes de municipios con potencial turístico	1,234,353	625,817	608,536
OBJETIVO	Habitantes de municipios con potencial turístico	Habitantes de municipios con potencial turístico	2,244,587	1,138,006	1,106,581
POSTERGADA	Habitantes de municipios con potencial turístico	Habitantes de municipios con potencial turístico	0	0	0
ATENDIDA	Habitantes de municipios con potencial turístico	Habitantes de municipios con potencial turístico			

ALINEACIÓN A INSTRUMENTOS DE PLANEACIÓN ESTRATÉGICA
E206T2 - ECONOMÍA, INNOVACIÓN, DESARROLLO SUSTENTABLE Y EQUILIBRIO REGIONAL - TURISMO - DERECHOS HUMANOS E INCLUSIÓN SOCIAL

Eje rector - Tema - Eje Transversal

Objetivo	Objetivos De Desarrollo Sostenible
OBJETIVO	OD08 - Promover el crecimiento económico sostenido, inclusivo y sostenible, el empleo pleno y productivo y el trabajo decente para todos
TEMA	E306 - Impulsar la reactivación económica, el mercado interno y el empleo
OBJETIVO	E2----08 - Fortalecer el desarrollo turístico del estado de Chihuahua para incrementar de forma sustentable la derrama económica de este sector en el estado.
OBJETIVO	PS03050003 - Fortalecer la oferta turística para elevar la competitividad del sector.

PRESUPUESTO DEL PROGRAMA

Mensual	Acumulado		% de gasto / modificado
	Autorizado	Modificado	
Autorizado	0.00	0.00	0.00
Modificado	0.00	0.00	0.00
Gasto	0.00	0.00	0.00

INDICADORES DEL PROGRAMA

Total de indicadores en el año	Indicadores con avance programado en el periodo	Indicadores sin avance	
		Indicadores con avance	Indicadores sin avance - Con justificación
9	0	3	6

FUENTES DE FINANCIAMIENTO

Clave	Descripción	Origen	Interrelaciones	Porcentaje	Autorizado		Modificado		Gasto		Variación
					Autorizado	Modificado	Autorizado	Modificado	Autorizado	Modificado	
1110199	RECURSOS DEL ESTADO 2022	RECURSOS FISCALES	2K028D1 - FORTALECIMIENTO DE LA INFRAESTRUCTURA, EQUIPAMIENTO Y REHABILITACIÓN TURÍSTICA	0.00%	0.00	0.00	.00	.00	.00	.00	.00
Total de presupuesto					0.00%	0.00	.00	.00	.00	.00	.00

GOBIERNO DEL ESTADO DE CHIHUAHUA
SEGUIMIENTO A LA MATRIZ DE INDICADORES PARA RESULTADOS
Mes de Enero del 2022

Ente Público		104 - SECRETARIA DE INNOVACION Y DESARROLLO ECONOMICO						
Programa presupuestario		2K028D1 - FORTALECIMIENTO DE LA INFRAESTRUCTURA, EQUIPAMIENTO Y REHABILITACIÓN TURÍSTICA						
Definición del Programa		Fortalecer el desarrollo turístico a través de la ejecución de proyectos, estudios así como obras de infraestructura y servicios, mejoramiento de imagen urbana, equipamiento, rehabilitación de sitios de interés, rutas, circuitos y corredores en materia turística; para las y los habitantes de los municipios con potencial turístico.						
Problema que atiende el Programa		105786 - Insuficiente infraestructura turística						
		ENTES ASOCIADOS					Gasto	Varición Mod. vs Gasto
Clave	Descripción	Porcentaje	Autorizado	Modificado				
104	SECRETARIA DE INNOVACION Y DESARROLLO ECONOMICO	0.00%	0.00	.00			.00	.00
110	SECRETARIA DE COMUNICACIONES Y OBRAS PUBLICAS	0.00%	0.00	.00			.00	.00
Total de presupuesto		0.00%	0.00	.00			.00	.00

GOBIERNO DEL ESTADO DE CHIHUAHUA
SEGUIMIENTO A LA MATRIZ DE INDICADORES PARA RESULTADOS
Mes de Enero del 2022

104 - SECRETARIA DE INNOVACION Y DESARROLLO ECONOMICO															
2K028D1 - FORTALECIMIENTO DE LA INFRAESTRUCTURA, EQUIPAMIENTO Y REHABILITACIÓN TURÍSTICA															
Objetivos		Indicador						Meta		Avances del Indicador				Medio de Verificación	Supuestos
Nivel / Referencia	Resumen Narrativo	Nombre del Indicador / Descripción del Indicador	Método de Cálculo	Tipo / Dimensión / Frecuencia/Trayectoria	Fórmula / Variables de la Fórmula	Clasificación	Unidad de Medida	Valor Reprog.	Meta	Valor Logrado del mes	Av. Men.	Valor Logrado Acumulado	Av. Acu.		
FIN	Contribuir al desarrollo turístico en el estado a través del incremento de la infraestructura turística, beneficiándose de esta manera las y los habitantes de los municipios con potencial turístico	Variación porcentual de derrama económica en el sector turístico del Estado de Chihuahua Mide la variación porcentual de la derrama económica en el año actual con respecto al año anterior.	VARIACION_POR CENTUAL	Estratégico Eficacia Anual ASCENDENTE	$((DEAAT / DEAAT1)-1)*100$ DEAAT = Derrama económica en el año actual DEAAT1 = Derrama económica en el año anterior	ACUMULADO CONSTANTE	Derrama económica Derrama económica	1.00 1.00	1.00	0.00 1.00	-100.00	0.00 1.00	-100.00	MEDIO PÚBLICO-En la Dirección de Turismo, ubicada en el edificio de la Secretaría de Innovación y Desarrollo Económico del Gobierno del Estado de Chihuahua. Contacto a través del número telefónico 614-4423300; o bien en el hipervínculo: http://www.chihuahua.com.mx/pbr.aspx --	Las y los turistas nacionales y extranjeros visitan con disposición y seguridad el estado de Chihuahua
Justificación : El Programa Presupuestario se queda vigente derivado de un refrendo para este año 2022, referente a los estudios y proyecto ejecutivo de obra civil relativo al Teleférico de Hidalgo de Parral; pero en cuestión al seguimiento de objetivos y metas se queda sin reportar ningún avance.															
Observaciones :															
PROPOSITO	Habitantes de los municipios con potencial turístico, se benefician con el incremento de la infraestructura turística	Variación porcentual de afluencia turística en el estado Mide la variación porcentual de la afluencia turística al estado en el año actual con respecto al año anterior.	VARIACION_POR CENTUAL	Estratégico Eficacia Anual ASCENDENTE	$((ATAAT / ATAAT1)-1)*100$ ATAAT = Afluencia turística al estado en el año actual ATAAT1 = Afluencia turística al estado en el año anterior	ACUMULADO CONSTANTE	Afluencia turística Afluencia turística	1.00 1.00	1.00	0.00 1.00	-100.00	0.00 1.00	-100.00	MEDIO PÚBLICO-En la Dirección de Turismo, ubicada en el edificio de la Secretaría de Innovación y Desarrollo Económico del Gobierno del Estado de Chihuahua. Contacto a través del número telefónico 614-4423300; o bien en el hipervínculo: http://www.chihuahua.com.mx/pbr.aspx --	Los productos turísticos son aceptados por las y los turistas
Justificación : El Programa Presupuestario se queda vigente derivado de un refrendo para este año 2022, referente a los estudios y proyecto ejecutivo de obra civil relativo al Teleférico de Hidalgo de Parral; pero en cuestión al seguimiento de objetivos y metas se queda sin reportar ningún avance.															
Observaciones :															
COMPONENTE C01	Obras de infraestructura turística concluidas	Porcentaje de obras de inversión de infraestructura turística concluidas Mide el porcentaje de obras de inversión de infraestructura turística concluidas con respecto a las programadas en el año actual	PORCENTAJE	Estratégico Eficacia Anual ASCENDENTE	$(OITCT / OITPT1)*100$ OITCT = Obras de inversión de infraestructura turística concluidas en el año actual OITPT1 = Obras de inversión de infraestructura turística programadas en el año actual	ACUMULADO CONSTANTE	Obras de inversión de infraestructura turística concluidas Obras de inversión de infraestructura turística programadas	1.00 1.00	1.00	0.00 1.00	0.00	0.00 1.00	0.00	MEDIO PÚBLICO-En la Dirección de Turismo, ubicada en el edificio de la Secretaría de Innovación y Desarrollo Económico del Gobierno del Estado de Chihuahua. Contacto a través del número telefónico 614-4423300; o bien en el hipervínculo: http://www.chihuahua.com.mx/pbr.aspx --	Se cuenta con un grado de avance físico-financiero del 100% , así como con el acta de entrega-recepción de las obras.
Justificación : El Programa Presupuestario se queda vigente derivado de un refrendo para este año 2022, referente a los estudios y proyecto ejecutivo de obra civil relativo al Teleférico de Hidalgo de Parral; pero en cuestión al seguimiento de objetivos y metas se queda sin reportar ningún avance.															
Observaciones :															

GOBIERNO DEL ESTADO DE CHIHUAHUA
SEGUIMIENTO A LA MATRIZ DE INDICADORES PARA RESULTADOS
 Mes de Enero del 2022

104 - SECRETARÍA DE INNOVACION Y DESARROLLO ECONOMICO															
2K028D1 - FORTALECIMIENTO DE LA INFRAESTRUCTURA, EQUIPAMIENTO Y REHABILITACIÓN TURÍSTICA															
Objetivos		Indicador						Meta		Avances del Indicador				Medio de Verificación	Supuestos
Nivel / Referencia	Resumen Narrativo	Nombre del Indicador / Descripción del Indicador	Método de Cálculo	Tipo / Dimensión / Frecuencia/Traectoria	Fórmula / Variables de la Fórmula	Clasificación	Unidad de Medida	Valor Reprog.	Meta	Valor Logrado del mes	Av. Men.	Valor Logrado Acumulado	Av. Acu.		
ACTIVIDAD C0101	Visitas de Inspección en la ejecución de las obras de infraestructura, equipamiento y rehabilitación turística	Porcentaje de visitas de inspección en la ejecución de las obras de infraestructura turística Mide el porcentaje de visitas de inspección en la ejecución de las obras de infraestructura turística realizadas con respecto a las programadas en el año actual	PORCENTAJE	Gestión Eficiencia Anual ASCENDENTE	(VIOITRT / VIOITPT1)*100 VIOITRT = Número de visitas de inspección en la ejecución de las obras de infraestructura turística realizadas en el año actual VIOITPT1 = Número de visitas de inspección en la ejecución de las obras de infraestructura turística programadas en el año actual	ACUMULADO CONSTANTE	Visitas de inspección de obras de infraestructura turística realizadas Visitas de inspección de obras de infraestructura turística programadas	1.00 1.00	1.00	0.00 1.00	0.00	0.00 1.00	0.00 1.00	MEDIO PÚBLICO-En la Dirección de Turismo, ubicada en el edificio de la Secretaría de Innovación y Desarrollo Económico del Gobierno del Estado de Chihuahua. Contacto a través del número telefónico 614-4423300; o bien en el hipervínculo: http://www.chihuahua.com.mx/pbr.aspx --	Se cuenta con los documentos jurídicos, así como administrativos para realizar las obras.
Justificación : El Programa Presupuestario se queda vigente derivado de un refrendo para este año 2022, referente a los estudios y proyecto ejecutivo de obra civil relativo al Teleférico de Hidalgo de Parral; pero en cuestión al seguimiento de objetivos y metas se queda sin reportar ningún avance.															
Observaciones :															
ACTIVIDAD C0102	Aprobación de los recursos financieros para la ejecución de obras.	Variación porcentual del monto de inversión de proyectos y obra de infraestructura turística Mide la variación porcentual del monto de inversión de proyectos y obra de infraestructura turística en el año actual con respecto al año anterior.	VARIACION_POR CENTUAL	Gestión Eficiencia Anual ASCENDENTE	((MIPOITT/MIPOITT1)-1)*100 MIPOITT1 = Monto de inversión de proyectos y obra de infraestructura turística en el año anterior MIPOITT = Monto de inversión de proyectos y obra de infraestructura turística en el año actual	CONSTANTE ACUMULADO	Monto de inversión de proyectos y obra de infraestructura turística Monto de inversión de proyectos y obra de infraestructura turística	1.00 1.00	1.00	1.00 0.00	-100.00	-100.00 0.00	1.00 0.00	MEDIO PÚBLICO-En la Dirección de Turismo, ubicada en el edificio de la Secretaría de Innovación y Desarrollo Económico del Gobierno del Estado de Chihuahua. Contacto a través del número telefónico 614-4423300; o bien en el hipervínculo: http://www.chihuahua.com.mx/pbr.aspx --	Los proyectos ejecutivos de infraestructura, equipamiento y rehabilitación turística están preparados para ingresarse al módulo del sistema correspondiente.
Justificación : El Programa Presupuestario se queda vigente derivado de un refrendo para este año 2022, referente a los estudios y proyecto ejecutivo de obra civil relativo al Teleférico de Hidalgo de Parral; pero en cuestión al seguimiento de objetivos y metas se queda sin reportar ningún avance.															
Observaciones :															
COMPONENTE C02	Proyectos ejecutivos de infraestructura, equipamiento y rehabilitación turística concluidos.	Porcentaje de proyectos de desarrollo turísticos Mide el porcentaje de los proyectos turísticos concluidos con respecto a los programados en el año actual	PORCENTAJE	Estratégico Eficacia Anual ASCENDENTE	(PTCT / PTPT1)*100 PTPT1 = Proyectos turísticos programados en el año actual PTCT = Proyectos turísticos concluidos en el año actual	CONSTANTE ACUMULADO	Proyectos turísticos programados Proyectos turísticos concluidos	1.00 1.00	1.00	1.00 0.00	0.00	0.00 0.00	1.00 0.00	MEDIO PÚBLICO-En la Dirección de Turismo, ubicada en el edificio de la Secretaría de Innovación y Desarrollo Económico del Gobierno del Estado de Chihuahua. Contacto a través del número telefónico 614-4423300; o bien en el hipervínculo: http://www.chihuahua.com.mx/pbr.aspx --	Los proyectos ejecutivos se encuentran validados con todas las especificaciones para llevar a cabo las obras.
Justificación : El Programa Presupuestario se queda vigente derivado de un refrendo para este año 2022, referente a los estudios y proyecto ejecutivo de obra civil relativo al Teleférico de Hidalgo de Parral; pero en cuestión al seguimiento de objetivos y metas se queda sin reportar ningún avance.															
Observaciones :															

GOBIERNO DEL ESTADO DE CHIHUAHUA
SEGUIMIENTO A LA MATRIZ DE INDICADORES PARA RESULTADOS
Mes de Enero del 2022

104 - SECRETARIA DE INNOVACION Y DESARROLLO ECONOMICO															
2K028D1 - FORTALECIMIENTO DE LA INFRAESTRUCTURA, EQUIPAMIENTO Y REHABILITACIÓN TURÍSTICA															
Objetivos		Indicador						Meta		Avances del Indicador				Medio de Verificación	Supuestos
Nivel / Referencia	Resumen Narrativo	Nombre del Indicador / Descripción del Indicador	Método de Cálculo	Tipo / Dimensión / Frecuencia/Traectoria	Fórmula / Variables de la Fórmula	Clasificación	Unidad de Medida	Valor Reprog.	Meta	Valor Logrado del mes	Av. Men.	Valor Logrado Acumulado	Av. Acu.		
ACTIVIDAD C0201	Presentación de los proyectos ejecutivos a los municipios con potencial turístico.	Porcentaje de proyectos ejecutivos a los municipios con potencial turístico	PORCENTAJE	Gestión Eficiencia Anual ASCENDENTE	(NPEPMTT/NAPMENPET1)*100 NPEPMTT = Número de proyectos ejecutivos presentados a los municipios con potencial turístico en año actual NAPMENPET1 = Número de proyectos ejecutivos a los municipios con potencial turístico programados en año actual	ACUMULADO CONSTANTE	Proyectos ejecutivos presentados a los municipios con potencial turístico Proyectos ejecutivos a los municipios con potencial turístico programados	1.00 1.00	1.00	0.00 1.00	0.00	0.00 1.00	0.00 1.00	MEDIO PÚBLICO-En la Dirección de Turismo, ubicada en el edificio de la Secretaría de Innovación y Desarrollo Económico del Gobierno del Estado de Chihuahua. Contacto a través del número telefónico 614-4423300; o bien en el hipervínculo: http://www.chihuahua.com.mx/pbr.aspx --	Los proyectos ejecutivos con potencial turístico cumplen con los requisitos para presentarse ante los municipios.
Justificación : El Programa Presupuestario se queda vigente derivado de un referendo para este año 2022, referente a los estudios y proyecto ejecutivo de obra civil relativo al Teleférico de Hidalgo de Parral; pero en cuestión al seguimiento de objetivos y metas se queda sin reportar ningún avance.															
ACTIVIDAD C0202	Socialización con diferentes grupos y/o comunidades involucrados en los proyectos ejecutivos.	Porcentaje de proyectos de socialización para involucrar a diferentes grupos y/o comunidades en los proyectos infraestructura turística	PORCENTAJE	Gestión Eficiencia Anual ASCENDENTE	(PSCT / PSPT1)*100 PSPT1 = PSPT1= Proyectos de socialización programados en el año actual PSCT = Proyectos de socialización concluidos en el año actual	CONSTANTE ACUMULADO	Proyectos de socialización programados Proyectos de socialización concluidos	1.00 1.00	1.00	1.00 0.00	0.00	0.00 0.00	1.00 0.00	MEDIO PÚBLICO-En la Dirección de Turismo, ubicada en el edificio de la Secretaría de Innovación y Desarrollo Económico del Gobierno del Estado de Chihuahua. Contacto a través del número telefónico 614-4423300; o bien en el hipervínculo: http://www.chihuahua.com.mx/pbr.aspx --	Los grupos y/o comunidades están de acuerdo en llevar acabo la socialización para la elaboración de nuevos proyectos de infraestructura turística que se desarrollan en su comunidad.
Justificación : El Programa Presupuestario se queda vigente derivado de un referendo para este año 2022, referente a los estudios y proyecto ejecutivo de obra civil relativo al Teleférico de Hidalgo de Parral; pero en cuestión al seguimiento de objetivos y metas se queda sin reportar ningún avance.															
ACTIVIDAD C0203	Atención a los municipios para la elaboración de nuevos proyectos ejecutivos.	Porcentaje de atenciones a los municipios para la elaboración de nuevos proyectos ejecutivos	PORCENTAJE	Gestión Eficiencia Anual ASCENDENTE	(NARMENPET/NAPMENPET1)*100 NARMENPET = Número de atenciones realizadas a los municipios para la elaboración de nuevos proyectos ejecutivos en año actual NAPMENPET1 = Número de atenciones proyectadas a los municipios para la elaboración de nuevos proyectos ejecutivos en año actual	ACUMULADO CONSTANTE	Atenciones realizadas a los municipios para la elaboración de nuevos proyectos ejecutivos Atenciones proyectadas a los municipios para la elaboración de nuevos proyectos ejecutivos	1.00 1.00	1.00	0.00 1.00	0.00	0.00 1.00	0.00 1.00	MEDIO PÚBLICO-En la Dirección de Turismo, ubicada en el edificio de la Secretaría de Innovación y Desarrollo Económico del Gobierno del Estado de Chihuahua. Contacto a través del número telefónico 614-4423300; o bien en el hipervínculo: http://www.chihuahua.com.mx/pbr.aspx --	Los municipios cuentan con potencial turístico.

GOBIERNO DEL ESTADO DE CHIHUAHUA
SEGUIMIENTO A LA MATRIZ DE INDICADORES PARA RESULTADOS
Mes de Enero del 2022


104 - SECRETARIA DE INNOVACION Y DESARROLLO ECONOMICO												Medio de Verificación	Supuestos
Indicador						Meta		Avances del Indicador					
Nivel / Referencia	Resumen Narrativo	Nombre del Indicador / Descripción del indicador	Método de Cálculo	Tipo / Dimensión / Frecuencia/Traectoria	Fórmula / Variables de la Fórmula	Clasificación	Unidad de Medida	Valor Reprog.	Meta	Valor Logrado del mes	Av. Men.	Valor Logrado Acumulado	Av. Acu.
2K028D1 - FORTALECIMIENTO DE LA INFRAESTRUCTURA, EQUIPAMIENTO Y REHABILITACIÓN TURÍSTICA Justificación : El Programa Presupuestario se queda vigente derivado de un refrendo para este año 2022, referente a los estudios y proyecto ejecutivo de obra civil relativo al Teleférico de Hidalgo de Parral; pero en cuestión al seguimiento de objetivos y metas se queda sin reportar ningún avance.													
Observaciones :													
Observaciones Generales del Programa Presupuestario en el Periodo													

Responsable del Programa



Lic. Gerardo Vidales Sandoval
Director de Turismo

Responsable del Ente Público



María Angélica Granados Trespalacios
Secretaría de Innovación y Desarrollo Económico



GOBIERNO DEL ESTADO DE CHIHUAHUA
SEGUIMIENTO A LA MATRIZ DE INDICADORES PARA RESULTADOS
 Mes de Enero del 2022

104 - SECRETARIA DE INNOVACION Y DESARROLLO ECONOMICO

2P009L1 - PLANEACIÓN, EVALUACIÓN Y CONDUCCIÓN DEL DESARROLLO ECONÓMICO

Articulación eficaz de estrategias, políticas y programas del sector económico para la conservación de empleos de calidad en las unidades económicas para la población económicamente activa formal en el estado de Chihuahua a través de proyectos productivos, perfiles sectoriales y regionales, así como la creación de instrumentos de inteligencia de negocio que incidan en el desarrollo económico.

105407 - Desarticulación de estrategias, políticas y programas del sector económico para la conservación de empleos de calidad en las unidades económicas.

Ente Público		POBLACIONES			
Programa presupuestario		Unidad de Medida Población	Total	Mujeres	Hombres
Definición del Programa		Descripción			
Problema que atiende el Programa					
REFERENCIA	Unidades económicas para la población económicamente activa	Unidades económicas para la población económicamente activa	124,219	0	0
NO AFECTADA	Unidades económicas para la población económicamente activa	Unidades económicas para la población económicamente activa	0	0	0
POTENCIAL (AFECTADA)	Unidades económicas para la población económicamente activa	Unidades económicas para la población económicamente activa	124,219	0	0
OBJETIVO	Unidades económicas para la población económicamente activa	Unidades económicas para la población económicamente activa	72,244	0	0
POSTERGADA	Unidades económicas para la población económicamente activa	Unidades económicas para la población económicamente activa	51,975	0	0
ATENDIDA	Unidades económicas para la población económicamente activa	Unidades económicas para la población económicamente activa	17	0	0

ALINEACIÓN A INSTRUMENTOS DE PLANEACIÓN ESTRATÉGICA

Eje rector - Tema - Eje Transversal		E203T2 - ECONOMÍA, INNOVACIÓN, DESARROLLO SUSTENTABLE Y EQUILIBRIO REGIONAL - INDUSTRIA - DERECHOS HUMANOS E INCLUSIÓN SOCIAL		
		Objetivos De Desarrollo Sostenible		
OBJETIVO	OD08 - Promover el crecimiento económico sostenido, inclusivo y sostenible, el empleo pleno y productivo y el trabajo decente para todos	Plan Nacional De Desarrollo		
TEMA	E306 - Impulsar la reactivación económica, el mercado interno y el empleo	Plan Estatal De Desarrollo		
OBJETIVO	E2---01 - Fortalecer la organización y el desarrollo de las capacidades de los sectores productivos del estado para promover un crecimiento sustentable con mejores ingresos para las y los chihuahuenses.	Programas De Mediano Plazo		
OBJETIVO	PS03010006 - Impulsar un Plan de Desarrollo Económico Regional de largo plazo en Conjunto conel Sector Privado potenciando las vocaciones de los municipios.			

PRESUPUESTO DEL PROGRAMA					
Mensual			Acumulado		
Autorizado	Modificado	Gasto	Autorizado	Modificado	Gasto
39,935,687.80	39,522,785.99	1,614,439.06	39,935,687.80	39,522,785.99	1,614,439.06
		% de gasto / modificado			
		4.08			

INDICADORES DEL PROGRAMA				
Total de indicadores en el año	Indicadores con avance programado en el período	Indicadores con avance	Indicadores sin avance	Indicadores sin avance - Con Justificación
11	3	8	3	3



GOBIERNO DEL ESTADO DE CHIHUAHUA
SEGUIMIENTO A LA MATRIZ DE INDICADORES PARA RESULTADOS
 Mes de Enero del 2022

104 - SECRETARIA DE INNOVACION Y DESARROLLO ECONOMICO

2P009L1 - PLANEACIÓN, EVALUACIÓN Y CONDUCCIÓN DEL DESARROLLO ECONÓMICO

Articulación eficaz de estrategias, políticas y programas del sector económico para la conservación de empleos de calidad en las unidades económicas para la población económicamente activa formal en el estado de Chihuahua a través de proyectos productivos, perfiles sectoriales y regionales, así como la creación de Instrumentos de inteligencia de negocio que incidan en el desarrollo económico.

105407 - Desarticulación de estrategias, políticas y programas del sector económico para la conservación de empleos de calidad en las unidades económicas.

Ente Público
Programa presupuestario
Definición del Programa
Problema que atiende el Programa

		FUENTES DE FINANCIAMIENTO					Gasto	Variación
Clave	Descripción	Origen	Interrelaciones	Porcentaje	Autorizado	Modificado		
1110199	RECURSOS DEL ESTADO 2022	RECURSOS FISCALES	2P009L1 - PLANEACIÓN, EVALUACIÓN Y CONDUCCIÓN DEL DESARROLLO ECONÓMICO	37.15%	14,837,831.02	14,837,831.02	7,062.97	14,830,768.05
1521699	FONDO GENERAL DE PARTICIPACIONES 2022	RECURSOS FEDERALES	2P009L1 - PLANEACIÓN, EVALUACIÓN Y CONDUCCIÓN DEL DESARROLLO ECONÓMICO	62.85%	25,097,856.78	24,684,954.97	1,607,376.09	23,077,578.88
Total de presupuesto				100.00%	39,935,687.80	39,522,785.99	1,614,439.06	37,908,346.93



GOBIERNO DEL ESTADO DE CHIHUAHUA
SEGUIMIENTO A LA MATRIZ DE INDICADORES PARA RESULTADOS
Mes de Enero del 2022

104 - SECRETARIA DE INNOVACION Y DESARROLLO ECONOMICO															
2P009L1 - PLANEACIÓN, EVALUACIÓN Y CONDUCCIÓN DEL DESARROLLO ECONÓMICO															
Objetivos		Indicador						Meta		Avances del Indicador				Medio de Verificación	Supuestos
Nivel / Referencia	Resumen Narrativo	Nombre del Indicador / Descripción del Indicador	Método de Cálculo	Tipo / Dimensión / Frecuencia/Traectoria	Fórmula / Variables de la Fórmula	Clasificación	Unidad de Medida	Valor Reprog.	Meta	Valor Logrado del mes	Av. Men.	Valor Logrado Acumulado	Av. Acu.		
FIN	Contribuir en fortalecer la organización y el desarrollo de las capacidades de los sectores productivos del estado, para promover un crecimiento sustentable con mejores ingresos a las y los chihuahuenses a través de la conservación de empleos en las unidades económicas, para la población económicamente activa formal.	Variación porcentual anual de conservación del empleo	VARIACION_PORCENTUAL	Estratégico Eficacia Anual ASCENDENTE	$((CET/CET1)-1)*100$ CET = Conservación de empleo en el año actual CET1 = Conservación de empleo en el año anterior	CONSTANTE	Conservación de empleo	958,177.00	2.98	945,569.00	1.62	945,569.00	1.62	MEDIO PÚBLICO-En la Dirección de Gestión Estratégica y Eficacia Institucional, ubicada en el edificio de la Secretaría de Innovación y Desarrollo Económico del Gobierno del Estado de Chihuahua. Contacto a través del número telefónico 614-4423300; o bien en el hipervínculo: http://www.chihuahua.com.mx/pbr.php --	Se cuenta con estabilidad económica en el estado
		Mide la variación porcentual anual de la conservación del empleo en el año actual con respecto al año anterior				CONSTANTE	Conservación de empleo	930,477.00		930,477.00		930,477.00			
Justificación :															
Observaciones :															
		Variación porcentual de nuevos empleos del sector económico generados en el estado	VARIACION_PORCENTUAL	Estratégico Eficacia Anual ASCENDENTE	$((NESEGT/NESEGT1)-1)*100$ NESEGT = Nuevos empleos del sector económico generados en el año actual NESEGT1 = Nuevos empleos del sector económico generados en el año anterior	ACUMULADO	Nuevos empleos del sector económico generados	27,700.00	3.04	15,092.00	-43.86	15,092.00	-43.86	MEDIO PÚBLICO-En la Dirección de Gestión Estratégica y Eficacia Institucional, ubicada en el edificio de la Secretaría de Innovación y Desarrollo Económico del Gobierno del Estado de Chihuahua. Contacto a través del número telefónico 614-4423300; o bien en el hipervínculo: http://www.chihuahua.com.mx/pbr.php --	Se cuenta con estabilidad económica en el estado
		Mide la variación porcentual de nuevos empleos del sector económico generados en el estado en el año actual con respecto al año anterior				CONSTANTE	Nuevos empleos del sector económico generados	26,883.00		26,883.00		26,883.00			
Justificación :															
Observaciones :															
		Promedio del crecimiento anual del empleo formal en el estado	PROMEDIO_SIMPLE	Estratégico Eficacia Anual ASCENDENTE	$(PCEFET/PCEFNT1)$ PCEFET = Promedio del crecimiento del empleo formal a nivel estatal en el año actual PCEFNT1 = Promedio del crecimiento del empleo formal a nivel nacional en el año actual	ACUMULADO	Promedio del crecimiento del empleo formal a nivel estatal	2.97	0.70	1.62	2.35	1.62	2.35	MEDIO PÚBLICO-En la Dirección de Gestión Estratégica y Eficacia Institucional, ubicada en el edificio de la Secretaría de Innovación y Desarrollo Económico del Gobierno del Estado de Chihuahua. Contacto a través del número telefónico 614-4423300; o bien en el hipervínculo: http://www.chihuahua.com.mx/pbr.php --	Se cuenta con estabilidad económica en el estado
		Mide el promedio del crecimiento anual del empleo formal en el estado con respecto al nacional en el año actual				ACUMULADO	Promedio del crecimiento del empleo formal a nivel nacional	4.24		0.69		0.69			
Justificación :															
Observaciones :															

GOBIERNO DEL ESTADO DE CHIHUAHUA
SEGUIMIENTO A LA MATRIZ DE INDICADORES PARA RESULTADOS
Mes de Enero del 2022

104 - SECRETARIA DE INNOVACION Y DESARROLLO ECONOMICO															
2P009L1 - PLANEACIÓN, EVALUACIÓN Y CONDUCCIÓN DEL DESARROLLO ECONÓMICO															
Objetivos		Indicador						Meta		Avances del Indicador				Medio de Verificación	Supuestos
Nivel / Referencia	Resumen Narrativo	Nombre del Indicador / Descripción del Indicador	Método de Cálculo	Tipo / Dimensión / Frecuencia/Trayectoria	Fórmula / Variables de la Fórmula	Clasificación	Unidad de Medida	Valor Reprog.	Meta	Valor Logrado del mes	Av. Men.	Valor Logrado Acumulado	Av. Acu.		
PROPOSITO	Las unidades económicas para la población económicamente activa conservan empleos de calidad.	Promedio anual del salario diario Mide el promedio del salario diario estatal con respecto al nacional	PROMEDIO_SIMPLE	Estratégico Eficacia Anual ASCENDENTE	(SDPE/SDPN) SDPE = Salario diario promedio estatal SDPN = Salario diario promedio nacional	CONSTANTE CONSTANTE	Salario diario promedio estatal Salario diario promedio nacional	450.43	1.00	462.97	1.02	462.97	1.02	MEDIO PÚBLICO-En la Dirección de Gestión Estratégica y Eficacia Institucional, ubicada en el edificio de la Secretaría de Innovación y Desarrollo Económico del Gobierno del Estado de Chihuahua. Contacto a través del número telefónico 614-4423300; o bien en el hipervínculo: http://www.chihuahua.com.mx/pbr.php --	Existen las condiciones de seguridad y económicas para la consolidación de empresas
Justificación : Dato de Salario Diario Promedio Estatal del mes de enero del 2022.															
Observaciones :															
COMPONENTE C01	Proyectos productivos realizados	Variación porcentual de proyectos productivos realizados Mide la variación porcentual de proyectos productivos realizados en el año actual con respecto al año anterior	VARIACION_PORCENTUAL	Estratégico Eficacia Anual ASCENDENTE	((PPRT/PPRT1)-1)*100 PPRT = Proyectos productivos realizados en el año actual PPRT1 = Proyectos productivos realizados en el año anterior	ACUMULADO CONSTANTE	Proyectos productivos realizados Proyectos productivos realizados	15.00	-11.76	0.00	-100.00	0.00	-100.00	MEDIO PÚBLICO-En la Dirección de Gestión Estratégica y Eficacia Institucional, ubicada en el edificio de la Secretaría de Innovación y Desarrollo Económico del Gobierno del Estado de Chihuahua. Contacto a través del número telefónico 614-4423300; o bien en el hipervínculo: http://www.chihuahua.com.mx/pbr.php --	Existe interés de las y los inversionistas para invertir en los proyectos productivos
Justificación : Durante este mes de enero se está en la etapa de planeación para identificar, así como realizar proyectos productivos que detonen el desarrollo económico en el estado.															
Observaciones :															
ACTIVIDAD C0101	Identificación de proyectos productivos en el estado	Variación porcentual de proyectos productivos identificados por sector estratégico Mide la variación porcentual de proyectos productivos identificados por sector estratégico en el año actual con respecto al año anterior	VARIACION_PORCENTUAL	Gestión Eficacia Anual ASCENDENTE	((PPIT/PPIT1)-1)*100 PPIT = Proyectos productivos identificados en el año actual PPIT1 = Proyectos productivos identificados en el año anterior	ACUMULADO CONSTANTE	Proyectos productivos identificados Proyectos productivos identificados	10.00	150.00	0.00	-100.00	0.00	-100.00	MEDIO PÚBLICO-En la Dirección de Gestión Estratégica y Eficacia Institucional, ubicada en el edificio de la Secretaría de Innovación y Desarrollo Económico del Gobierno del Estado de Chihuahua. Contacto a través del número telefónico 614-4423300; o bien en el hipervínculo: http://www.chihuahua.com.mx/pbr.php --	Existe interés de los actores del sector socio-económico para sumarse en los proyectos productivos
Justificación : El proyecto enfocado a las mujeres empresarias y/o emprendedoras identificado, está programado en el mes de julio del año 2022.															
Observaciones :															

GOBIERNO DEL ESTADO DE CHIHUAHUA
SEGUIMIENTO A LA MATRIZ DE INDICADORES PARA RESULTADOS
 Mes de Enero del 2022

104 - SECRETARIA DE INNOVACION Y DESARROLLO ECONOMICO															
2P009L1 - PLANEACIÓN, EVALUACIÓN Y CONDUCCIÓN DEL DESARROLLO ECONÓMICO															
Objetivos		Indicador						Meta		Avances del Indicador				Medio de Verificación	Supuestos
Nivel / Referencia	Resumen Narrativo	Nombre del Indicador / Descripción del Indicador	Método de Cálculo	Tipo / Dimensión / Frecuencia/Trayectoria	Fórmula / Variables de la Fórmula	Clasificación	Unidad de Medida	Valor Reprog.	Meta	Valor Logrado del mes	Av. Men.	Valor Logrado Acumulado	Av. Acu.		
		Porcentaje del proyecto enfocado a las mujeres empresarias y/o emprendedoras identificado	PORCENTAJE	Gestión Eficiencia Anual ASCENDENTE	(PMEEIT/PMEEPT1)*100 PMEEIT = Proyecto enfocado a las mujeres empresarias y/o emprendedoras identificado en el año actual PMEEPT1 = Proyecto enfocado a las mujeres empresarias y/o emprendedoras programado en el año actual	ACUMULADO CONSTANTE	Proyecto Proyecto	1.00 1.00	100.00	0.00 1.00	0.00	0.00 1.00	0.00 1.00	MEDIO PÚBLICO-En la Dirección de Gestión Estratégica y Eficacia Institucional, ubicada en el edificio de la Secretaría de Innovación y Desarrollo Económico del Gobierno del Estado de Chihuahua. Contacto a través del número telefónico 614-4423300; o bien en el hipervínculo: http://www.chihuahua.com.mx/pbr.php --	Existe interés de los actores del sector socio-económico para sumarse en los proyectos productivos
Justificación : La identificación de proyectos productivos en el estado, están programados a partir del mes de febrero del 2022.															
		Variación porcentual de gestiones realizadas	VARIACION_PORCENTUAL	Gestión Eficiencia Anual ASCENDENTE	((GRT/GRT1)-1)*100 GRT = Gestiones realizadas en el año actual GRT1 = Gestiones realizadas en el año anterior	ACUMULADO CONSTANTE	Gestiones realizadas Gestiones realizadas	190.00 194.00	-2.06	15.00 194.00	-92.27	15.00 194.00	-92.27	MEDIO PÚBLICO-En la Dirección de Gestión Estratégica y Eficacia Institucional, ubicada en el edificio de la Secretaría de Innovación y Desarrollo Económico del Gobierno del Estado de Chihuahua. Contacto a través del número telefónico 614-4423300; o bien en el hipervínculo: http://www.chihuahua.com.mx/pbr.php --	Existe la voluntad de los actores en la solución de la problemática a resolver
		Porcentaje del número de instrumentos de inteligencia disponibles para la toma de decisiones	PORCENTAJE	Estratégico Eficacia Anual ASCENDENTE	((IITDT/IITPT1)*100 IITDT = Instrumentos de inteligencia disponibles en el año actual IITPT1 = Instrumentos de inteligencia programados en el año actual	ACUMULADO CONSTANTE	Instrumentos de inteligencia Instrumentos de inteligencia	2.00 2.00	100.00	0.00 2.00	0.00	0.00 2.00	0.00 2.00	MEDIO PÚBLICO-En la Dirección de Gestión Estratégica y Eficacia Institucional, ubicada en el edificio de la Secretaría de Innovación y Desarrollo Económico del Gobierno del Estado de Chihuahua. Contacto a través del número telefónico 614-4423300; o bien en el hipervínculo: http://www.chihuahua.com.mx/pbr.php --	Se cuenta con las fuentes de Información socio-económica requerida
Justificación : Los instrumentos de inteligencia de negocios implementados, están programados a partir del mes de mayo del 2022.															



GOBIERNO DEL ESTADO DE CHIHUAHUA
SEGUIMIENTO A LA MATRIZ DE INDICADORES PARA RESULTADOS
Mes de Enero del 2022

104 - SECRETARIA DE INNOVACION Y DESARROLLO ECONOMICO															
2P009L1 - PLANEACIÓN, EVALUACIÓN Y CONDUCCIÓN DEL DESARROLLO ECONÓMICO															
Objetivos		Indicador						Meta		Avances del Indicador				Medio de Verificación	Supuestos
Nivel / Referencia	Resumen Narrativo	Nombre del Indicador / Descripción del Indicador	Método de Cálculo	Tipo / Dimensión / Frecuencia/Traectoria	Fórmula / Variables de la Fórmula	Clasificación	Unidad de Medida	Valor Reprog.	Meta	Valor Logrado del mes	Av. Men.	Valor Logrado Acumulado	Av. Acu.		
ACTIVIDAD C0201	Elaboración de modelos predictivos	Porcentaje de los modelos predictivos funcionando Mide el porcentaje de los modelos predictivos funcionando con respecto a los programados en el año actual.	PORCENTAJE	Gestión Eficiencia Anual ASCENDENTE	(MPFT/MPPT1)*100 MPFT = Modelos predictivos funcionando en el año actual MPPT1 = Modelos predictivos programados en el año actual	ACUMULADO CONSTANTE	Modelos predictivos Modelos predictivos	8,00 8,00	100,00	0,00 8,00	0,00	0,00 8,00	0,00 0,00	MEDIO PÚBLICO-En la Dirección de Gestión Estratégica y Eficacia Institucional, ubicada en el edificio de la Secretaría de Innovación y Desarrollo Económico del Gobierno del Estado de Chihuahua. Contacto a través del número telefónico 614-4423300; o bien en el hipervínculo: http://www.chihuahua.com.mx/pbr.php --	Se cuentan con las herramientas necesarias para la elaboración de los modelos predictivos

Justificación : La elaboración de modelos predictivos, están programados a partir del mes de marzo del 2022.

Observaciones :

ACTIVIDAD C0202	Atención a las y los usuarios con información socio-económica	Porcentaje de las y los usuarios atendidos Mide el porcentaje de las y los usuarios atendidos con respecto a los programados en el año actual	PORCENTAJE	Gestión Eficiencia Anual ASCENDENTE	(LUAT/LUPT1)*100 LUAT = Las y los usuarios atendidos en el año actual LUPT1 = Las y los usuarios programados en el año actual	ACUMULADO CONSTANTE	Las y los usuarios Las y los usuarios	200,00 200,00	100,00	17,00 200,00	8,50	17,00 200,00	8,50	MEDIO PÚBLICO-En la Dirección de Gestión Estratégica y Eficacia Institucional, ubicada en el edificio de la Secretaría de Innovación y Desarrollo Económico del Gobierno del Estado de Chihuahua. Contacto a través del número telefónico 614-4423300; o bien en el hipervínculo: http://www.chihuahua.com.mx/pbr.php --	Las y los usuarios solicitan información socioeconómica
-----------------	---	--	------------	-------------------------------------	---	----------------------------	--	------------------	--------	-----------------	------	-----------------	------	--	---

Justificación :
Observaciones :

Observaciones Generales del Programa Presupuestario en el Período

Responsable del Programa

Daniel Benítez Rojas
Director Administrativo

GOBIERNO DEL ESTADO DE CHIHUAHUA
SEGUIMIENTO A LA MATRIZ DE INDICADORES PARA RESULTADOS
Mes de Enero del 2022

104 - SECRETARÍA DE INNOVACIÓN Y DESARROLLO ECONÓMICO														
2P009L1 - PLANEACIÓN, EVALUACIÓN Y CONDUCCIÓN DEL DESARROLLO ECONÓMICO														
Objetivos		Indicador					Meta		Avances del Indicador				Medio de Verificación	Supuestos
Nivel / Referencia	Resumen Narrativo	Nombre del Indicador / Descripción del Indicador	Método de Cálculo	Tipo / Dimensión / Frecuencia/Trayectoria	Fórmula / Variables de la Fórmula	Clasificación	Unidad de Medida	Valor Reprog.	Meta	Valor Logrado del mes	Av. Men.	Valor Logrado Acumulado		

Responsable del Ente Público



María Angélica Granados Trespalcios
 Secretaria de Innovación y Desarrollo Económico

